Verkehrsdatenauswertung

Verfasser:	Hermes
Kommentar:	
Ort:	Harrislee
Strasse:	Süderstraße
Richtung:	kommend
Anfang der Auswertung:	08.05.2026 07:32
Ende der Auswertung:	21.08.2026 11:04
Intervallauswertung:	-
Anzahl Datensätze gefiltert:	190390
Anzahl Datensätze gesamt kommend:	190390
Anzahl Datensätze gesamt gehend:	0
Anzahl Datensätze pro Tag gefiltert:	1810
VD gesamt:	26 km/h
V50 gesamt:	27 km/h
V85 gesamt:	33 km/h
Vmax gesamt:	77 km/h (21.06.2026 00:14)
Vmin gesamt:	2 km/h (21.08.2026 10:52)
V Überschreitung bei 30 km/h:	25,9 %

©wavetec Radar Solutions GmbH & Co KG

Inhaltsverzeichnis

3 Eingangsgeschwindigkeiten
4 Wochenauswertung Durchschnitt pro Tag
5 Eingangsgeschwindigkeiten pro Stunde über 24 Stunden
6 Eingangsgeschwindigkeiten
7 Differenz zwischen Eingangs - und Ausgangsgeschwindigkeit
8 Geschwindigkeiten pro Stunde über 24 Stunden
9 Geschwindigkeitsüberschreitungen in Prozent über 24h
10 Anzahl Datensätze pro Tag gefiltert

©wavetec Radar Solutions GmbH & Co KG

Ort: Harrislee
Strasse: Süderstraße
Von: Marktplatz
Nach: Bürgerhaus

Anfang der Auswertung: 08.05.2026 07:32
Ende der Auswertung: 21.08.2026 11:04
Intervallauswertung: -

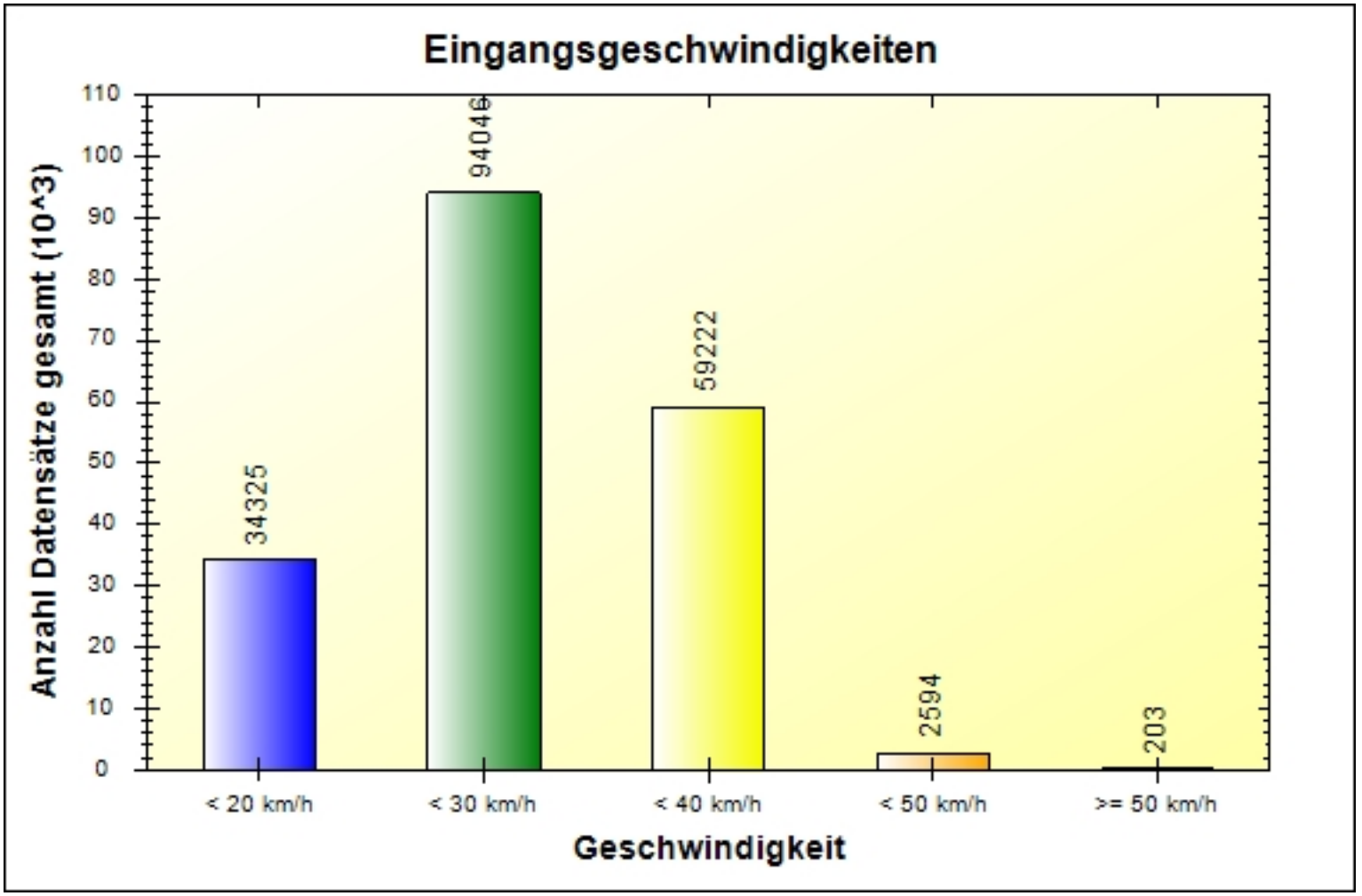

	0 - 19 km/h	20 - 29 km/h	30 - 39 km/h	40 - 49 km/h	50 - 199 km/h	#
#	34325	94046	59222	2594	203	190390

©wavetec Radar Solutions GmbH & Co KG

Ort: Harrislee
Strasse: Süderstraße
Von: Marktplatz
Nach: Bürgerhaus

Anfang der Auswertung: 08.05.2026 07:32
Ende der Auswertung: 21.08.2026 11:04
Intervallauswertung: -

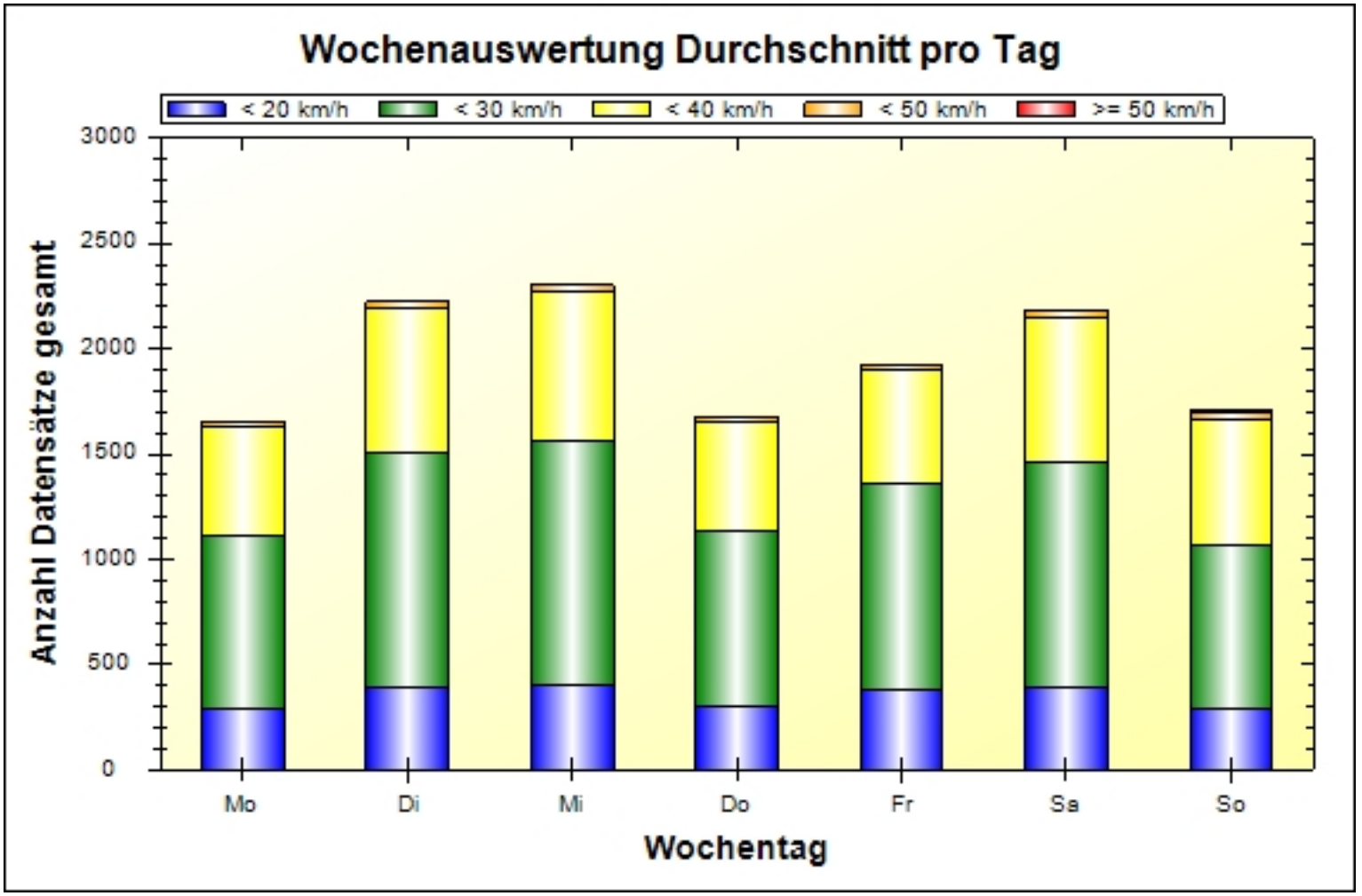

	Mo	Di	Mi	Do	Fr	Sa	So	#
0 - 19 km/h	293	397	404	299	386	390	286	2455
20 - 29 km/h	815	1113	1158	837	972	1070	779	6744
30 - 39 km/h	523	686	711	520	545	688	600	4273
40 - 49 km/h	20	25	28	21	23	32	37	186
50 - 199 km/h	2	2	2	1	1	2	3	13
#	1653	2223	2303	1678	1927	2182	1705	13671

©wavetec Radar Solutions GmbH & Co KG

Ort: Harrislee
Strasse: Süderstraße
Von: Marktplatz
Nach: Bürgerhaus

Anfang der Auswertung: 08.05.2026 07:32
Ende der Auswertung: 21.08.2026 11:04
Intervallauswertung: -

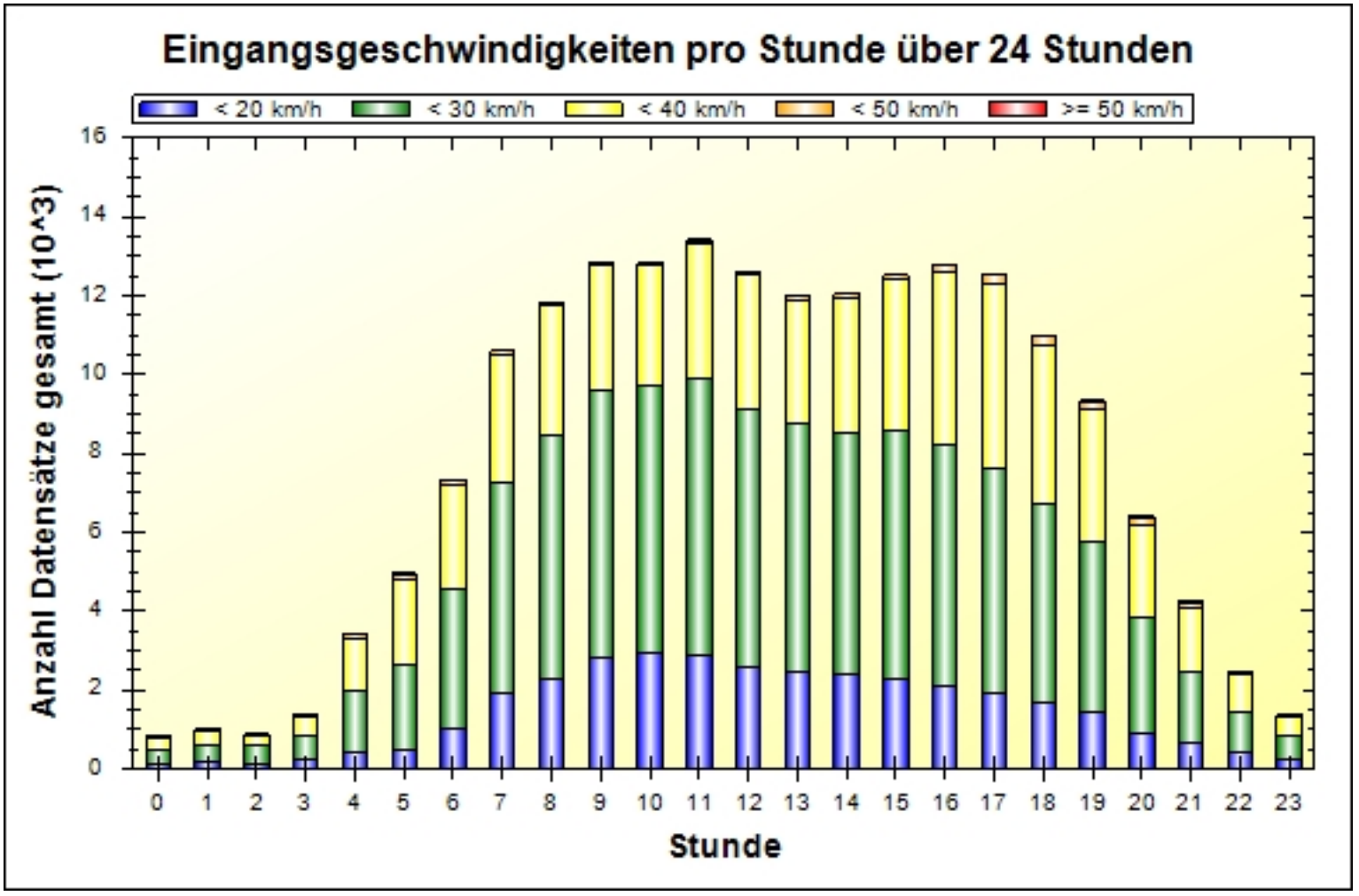

	00:00	01:00	02:00	03:00	04:00	05:00	06:00	07:00	08:00	09:00	10:00	11:00
0 - 19 km/h	133	183	130	211	399	491	1034	1890	2270	2807	2949	2866
20 - 29 km/h	357	418	437	606	1543	2145	3538	5341	6190	6805	6733	7020
30 - 39 km/h	290	363	259	485	1340	2161	2637	3265	3297	3155	3081	3427
40 - 49 km/h	45	37	34	47	106	140	94	90	73	77	59	85
50 - 199 km/h	3	9	5	0	5	10	4	5	2	1	1	8
#	828	1010	865	1349	3393	4947	7307	10591	11832	12845	12823	13406

	12:00	13:00	14:00	15:00	16:00	17:00	18:00	19:00	20:00	21:00	22:00	23:00	#
0 - 19 km/h	2546	2425	2406	2270	2108	1940	1696	1438	882	649	390	212	34325
20 - 29 km/h	6588	6310	6121	6315	6084	5685	5041	4329	2976	1829	1044	591	94046
30 - 39 km/h	3380	3155	3423	3816	4397	4666	3976	3342	2318	1564	929	496	59222
40 - 49 km/h	84	76	90	101	178	233	240	208	199	160	89	49	2594
50 - 199 km/h	1	2	7	11	9	20	18	14	21	23	10	14	203
#	12599	11968	12047	12513	12776	12544	10971	9331	6396	4225	2462	1362	190390

©wavetec Radar Solutions GmbH & Co KG

Ort: Harrislee
Strasse: Süderstraße
Von: Marktplatz
Nach: Bürgerhaus

Anfang der Auswertung: 08.05.2026 07:32
Ende der Auswertung: 21.08.2026 11:04
Intervallauswertung: -

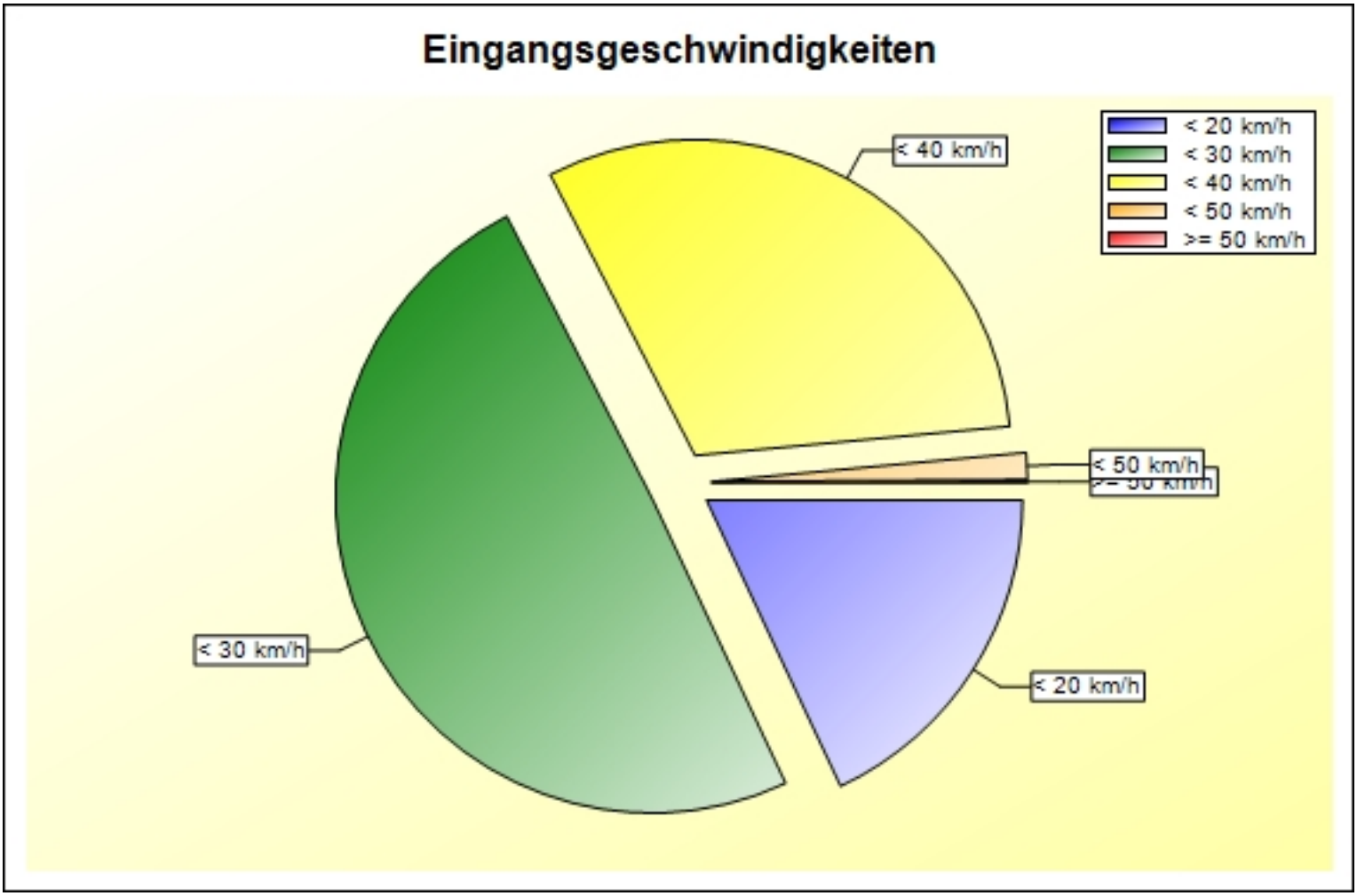

	0 - 19 km/h	20 - 29 km/h	30 - 39 km/h	40 - 49 km/h	50 - 199 km/h	#
%	18,03	49,40	31,11	01,36	00,11	100,00

©wavetec Radar Solutions GmbH & Co KG

Ort: Harrislee
Strasse: Süderstraße
Von: Marktplatz
Nach: Bürgerhaus

Anfang der Auswertung: 08.05.2026 07:32
Ende der Auswertung: 21.08.2026 11:04
Intervallauswertung: -

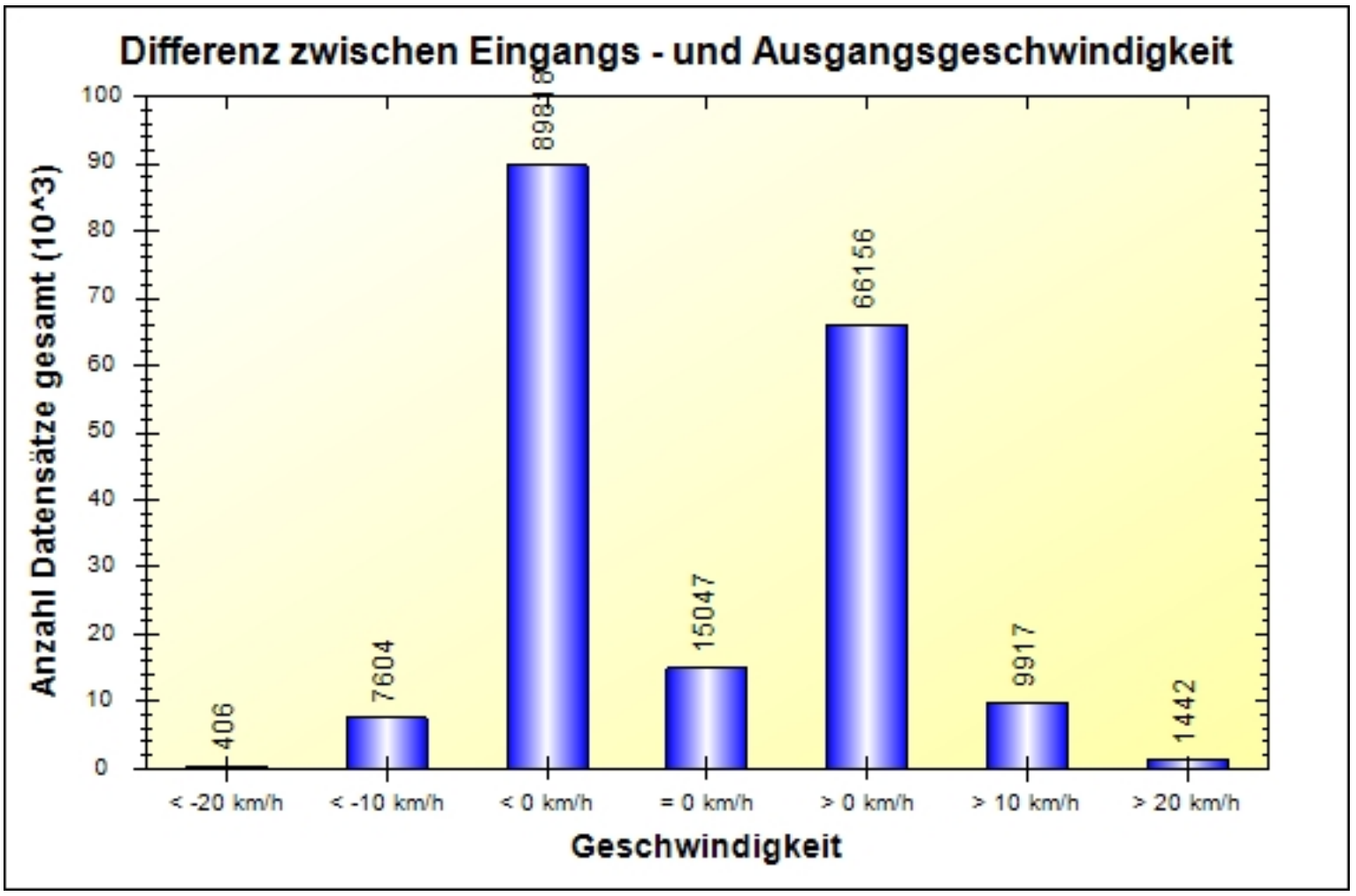

	< -20 km/h	< -10 km/h	< 0 km/h	= 0 km/h	> 0 km/h	> 10 km/h	> 20 km/h	#
#	406	7604	89818	15047	66156	9917	1442	190390

©wavetec Radar Solutions GmbH & Co KG

Ort: Harrislee
Strasse: Süderstraße
Von: Marktplatz
Nach: Bürgerhaus

Anfang der Auswertung: 08.05.2026 07:32
Ende der Auswertung: 21.08.2026 11:04
Intervallauswertung: -

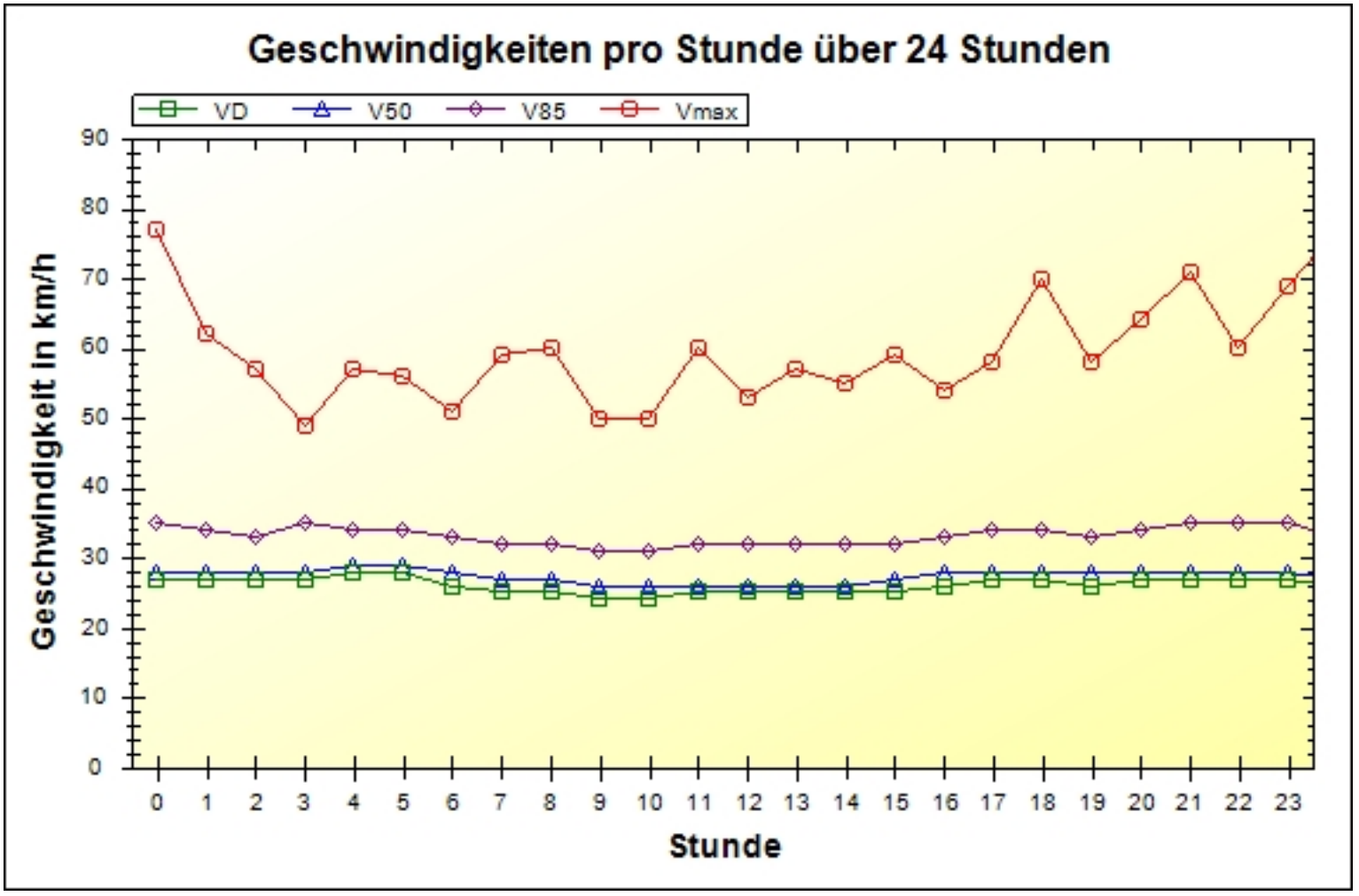

	00:00	01:00	02:00	03:00	04:00	05:00	06:00	07:00	08:00	09:00	10:00	11:00
VD	27	27	27	27	28	28	26	25	25	24	24	25
V50	28	28	28	28	29	29	28	27	27	26	26	26
V85	35	34	33	35	34	34	33	32	32	31	31	32
Vmax	77	62	57	49	57	56	51	59	60	50	50	60

	12:00	13:00	14:00	15:00	16:00	17:00	18:00	19:00	20:00	21:00	22:00	23:00	#
VD	25	25	25	25	26	27	27	26	27	27	27	27	26
V50	26	26	26	27	28	28	28	28	28	28	28	28	27
V85	32	32	32	32	33	34	34	33	34	35	35	35	33
Vmax	53	57	55	59	54	58	70	58	64	71	60	69	77

©wavetec Radar Solutions GmbH & Co KG

Ort: Harrislee
Strasse: Süderstraße
Von: Marktplatz
Nach: Bürgerhaus

Anfang der Auswertung: 08.05.2026 07:32
Ende der Auswertung: 21.08.2026 11:04
Intervallauswertung: -

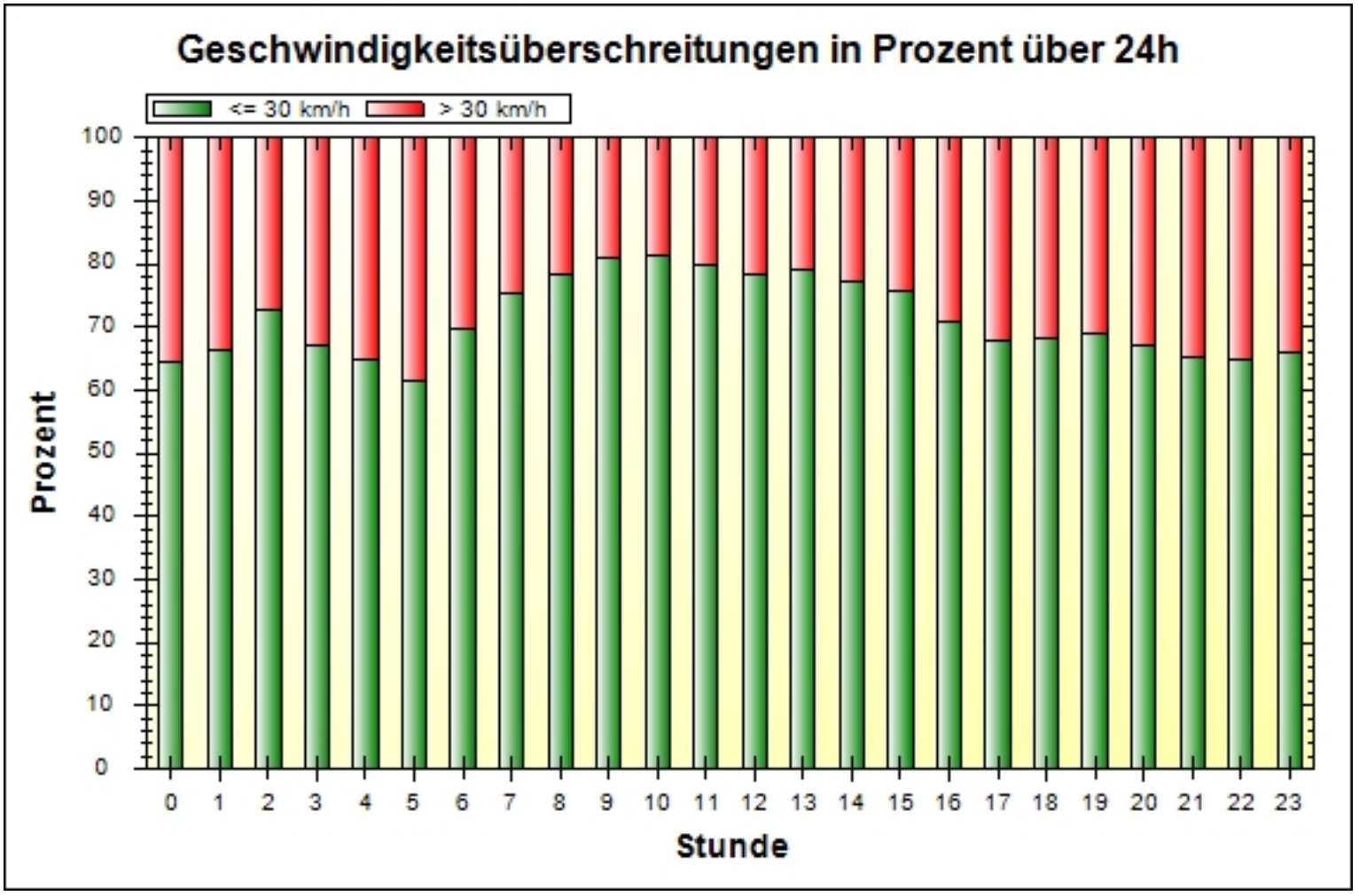

	00:00	01:00	02:00	03:00	04:00	05:00	06:00	07:00	08:00	09:00	10:00	11:00
-	534	669	630	904	2199	3048	5084	7972	9288	10402	10442	10698
+	294	341	235	445	1194	1899	2223	2619	2544	2443	2381	2708
%	35,5	33,8	27,2	33,0	35,2	38,4	30,4	24,7	21,5	19,0	18,6	20,2

	12:00	13:00	14:00	15:00	16:00	17:00	18:00	19:00	20:00	21:00	22:00	23:00	#
-	9880	9474	9314	9455	9048	8503	7480	6445	4292	2752	1600	899	141012
+	2719	2494	2733	3058	3728	4041	3491	2886	2104	1473	862	463	49378
%	21,6	20,8	22,7	24,4	29,2	32,2	31,8	30,9	32,9	34,9	35,0	34,0	25,9

created by wavetec User Assistant 3.1.8.0
©wavetec Radar Solutions GmbH & Co KG

Ort: Harrislee
Strasse: Süderstraße
Von: Marktplatz
Nach: Bürgerhaus

Anfang der Auswertung: 08.05.2026 07:32
Ende der Auswertung: 21.08.2026 11:04
Intervallauswertung: -

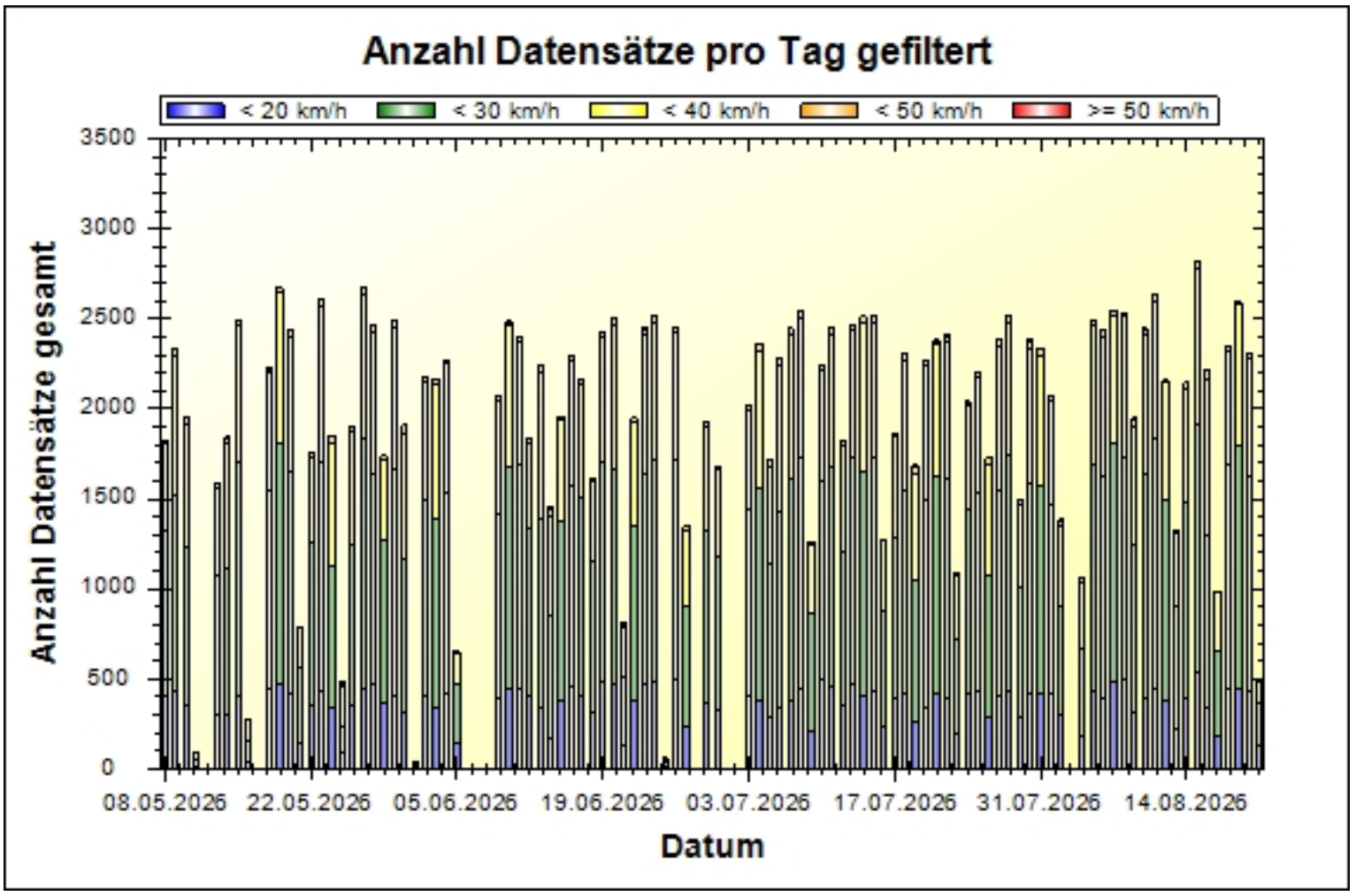

Tabelle nur durch Export möglich

©wavetec Radar Solutions GmbH & Co KG