Verkehrsdatenauswertung

Verfasser:	Hermes
Kommentar:	
Ort:	Harrislee
Strasse:	Wassersleben
Richtung:	kommend
Anfang der Auswertung:	08.05.2026 10:25
Ende der Auswertung:	08.09.2026 11:05
Intervallauswertung:	-
Anzahl Datensätze gefiltert:	154867
Anzahl Datensätze gesamt kommend:	154867
Anzahl Datensätze gesamt gehend:	0
Anzahl Datensätze pro Tag gefiltert:	1258
VD gesamt:	32 km/h
V50 gesamt:	32 km/h
V85 gesamt:	39 km/h
Vmax gesamt:	114 km/h (06.06.2026 01:33)
Vmin gesamt:	2 km/h (07.09.2026 12:19)
V Überschreitung bei 30 km/h:	61,9 %

©wavetec Radar Solutions GmbH & Co KG

Inhaltsverzeichnis

3 Eingangsgeschwindigkeiten
4 Wochenauswertung Durchschnitt pro Tag
5 Eingangsgeschwindigkeiten pro Stunde über 24 Stunden
6 Eingangsgeschwindigkeiten
7 Differenz zwischen Eingangs - und Ausgangsgeschwindigkeit
8 Geschwindigkeiten pro Stunde über 24 Stunden
9 Geschwindigkeitsüberschreitungen in Prozent über 24h
10 Anzahl Datensätze pro Tag gefiltert

©wavetec Radar Solutions GmbH & Co KG

Ort: Harrislee
Strasse: Wassersleben
Von: DK
Nach: FL

Anfang der Auswertung: 08.05.2026 10:25
Ende der Auswertung: 08.09.2026 11:05
Intervallauswertung: -

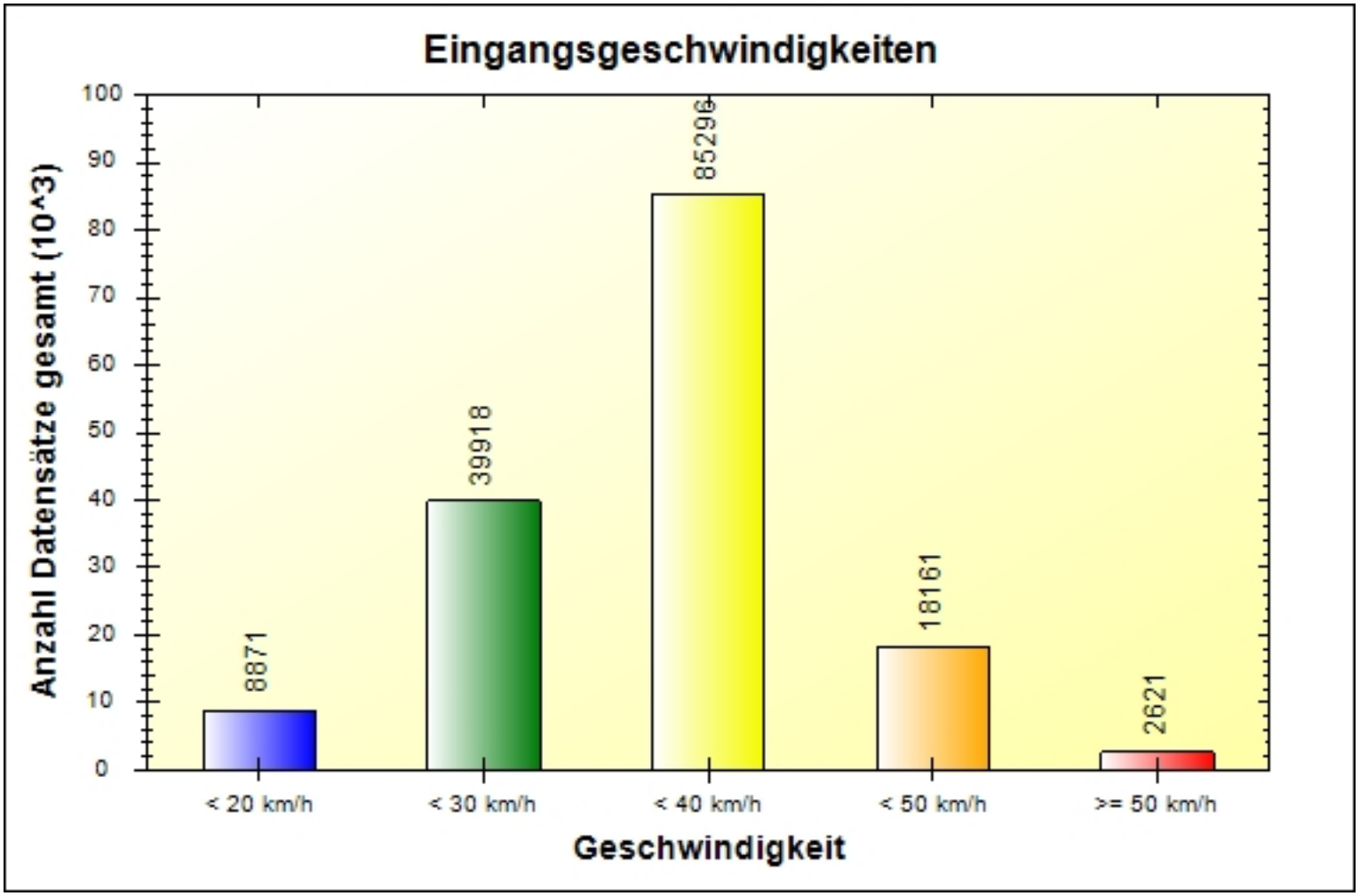

	0 - 19 km/h	20 - 29 km/h	30 - 39 km/h	40 - 49 km/h	50 - 199 km/h	#
#	8871	39918	85296	18161	2621	154867

©wavetec Radar Solutions GmbH & Co KG

Ort: Harrislee
Strasse: Wassersleben
Von: DK
Nach: FL

Anfang der Auswertung: 08.05.2026 10:25
Ende der Auswertung: 08.09.2026 11:05
Intervallauswertung: -

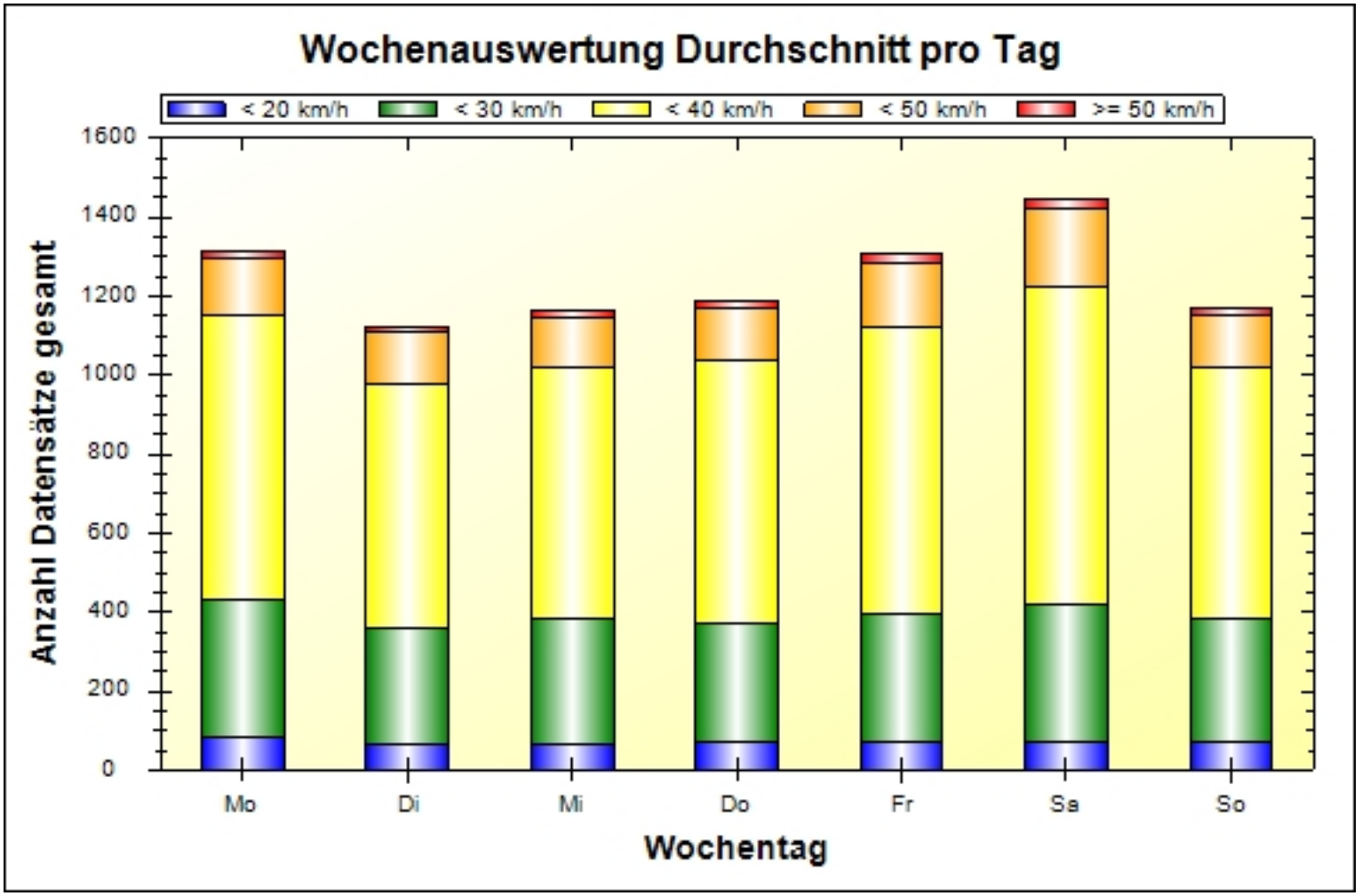

	Mo	Di	Mi	Do	Fr	Sa	So	#
0 - 19 km/h	81	64	67	71	69	72	73	497
20 - 29 km/h	350	294	314	303	328	350	310	2249
30 - 39 km/h	718	619	637	665	727	802	639	4807
40 - 49 km/h	145	130	130	131	159	195	130	1020
50 - 199 km/h	19	16	18	18	25	28	20	144
#	1313	1123	1166	1188	1308	1447	1172	8717

©wavetec Radar Solutions GmbH & Co KG

Ort: Harrislee
Strasse: Wassersleben
Von: DK
Nach: FL

Anfang der Auswertung: 08.05.2026 10:25
Ende der Auswertung: 08.09.2026 11:05
Intervallauswertung: -

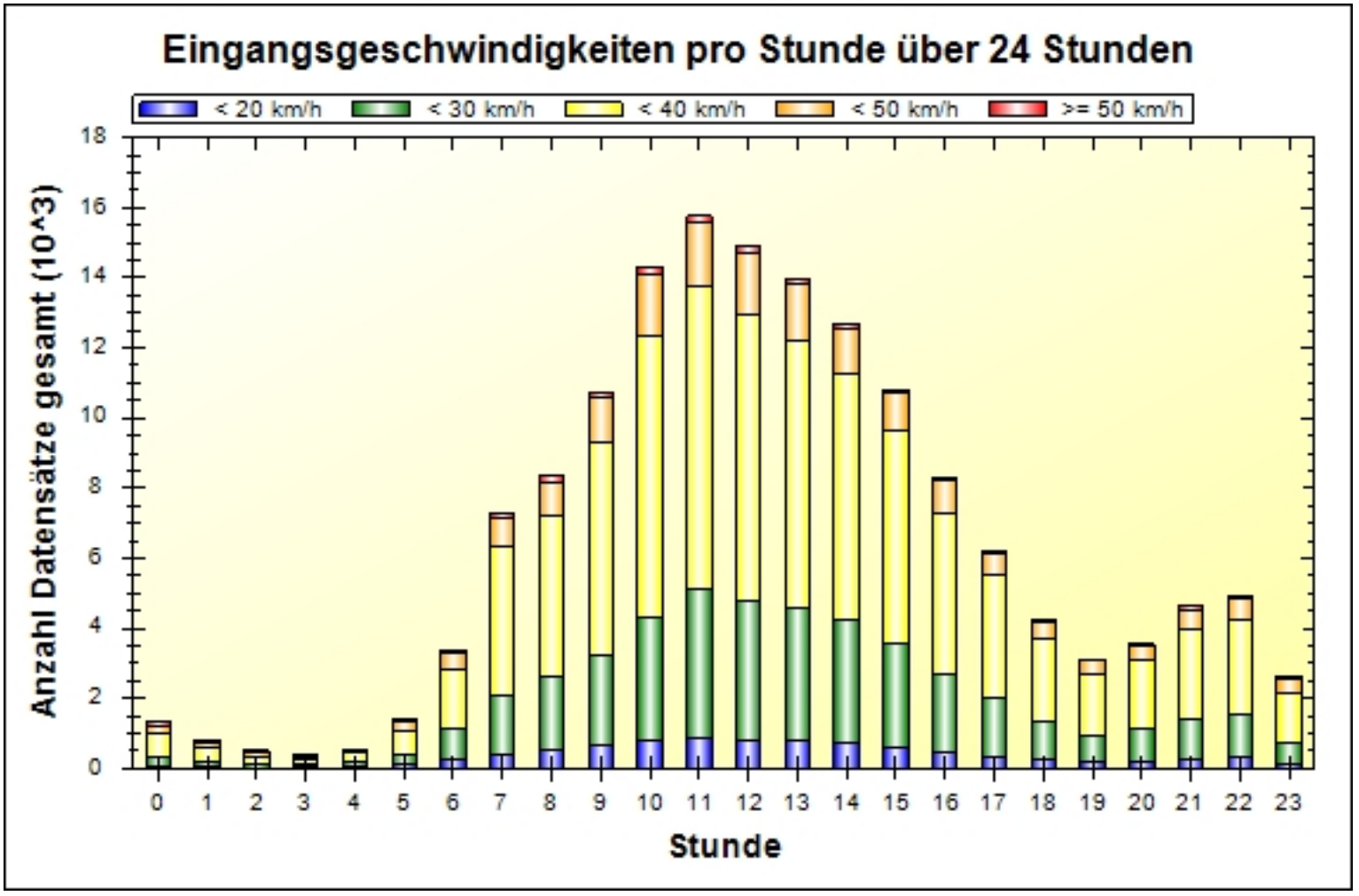

	00:00	01:00	02:00	03:00	04:00	05:00	06:00	07:00	08:00	09:00	10:00	11:00
0 - 19 km/h	48	44	14	38	70	118	290	386	531	633	789	892
20 - 29 km/h	274	152	99	83	117	270	837	1718	2109	2618	3517	4201
30 - 39 km/h	660	396	240	151	249	682	1674	4211	4548	6060	8058	8658
40 - 49 km/h	250	169	104	76	65	239	471	848	973	1248	1730	1825
50 - 199 km/h	87	66	61	36	34	125	96	107	166	167	221	179
#	1319	827	518	384	535	1434	3368	7270	8327	10726	14315	15755

	12:00	13:00	14:00	15:00	16:00	17:00	18:00	19:00	20:00	21:00	22:00	23:00	#
0 - 19 km/h	768	787	730	602	455	357	240	162	220	255	326	116	8871
20 - 29 km/h	4009	3804	3489	2998	2229	1648	1087	772	897	1169	1212	609	39918
30 - 39 km/h	8164	7629	7058	6035	4601	3496	2401	1729	1947	2551	2677	1421	85296
40 - 49 km/h	1776	1579	1259	1070	933	638	479	425	445	559	602	398	18161
50 - 199 km/h	176	182	152	114	100	74	60	35	57	107	124	95	2621
#	14893	13981	12688	10819	8318	6213	4267	3123	3566	4641	4941	2639	154867

©wavetec Radar Solutions GmbH & Co KG

Ort: Harrislee
Strasse: Wassersleben
Von: DK
Nach: FL

Anfang der Auswertung: 08.05.2026 10:25
Ende der Auswertung: 08.09.2026 11:05
Intervallauswertung: -

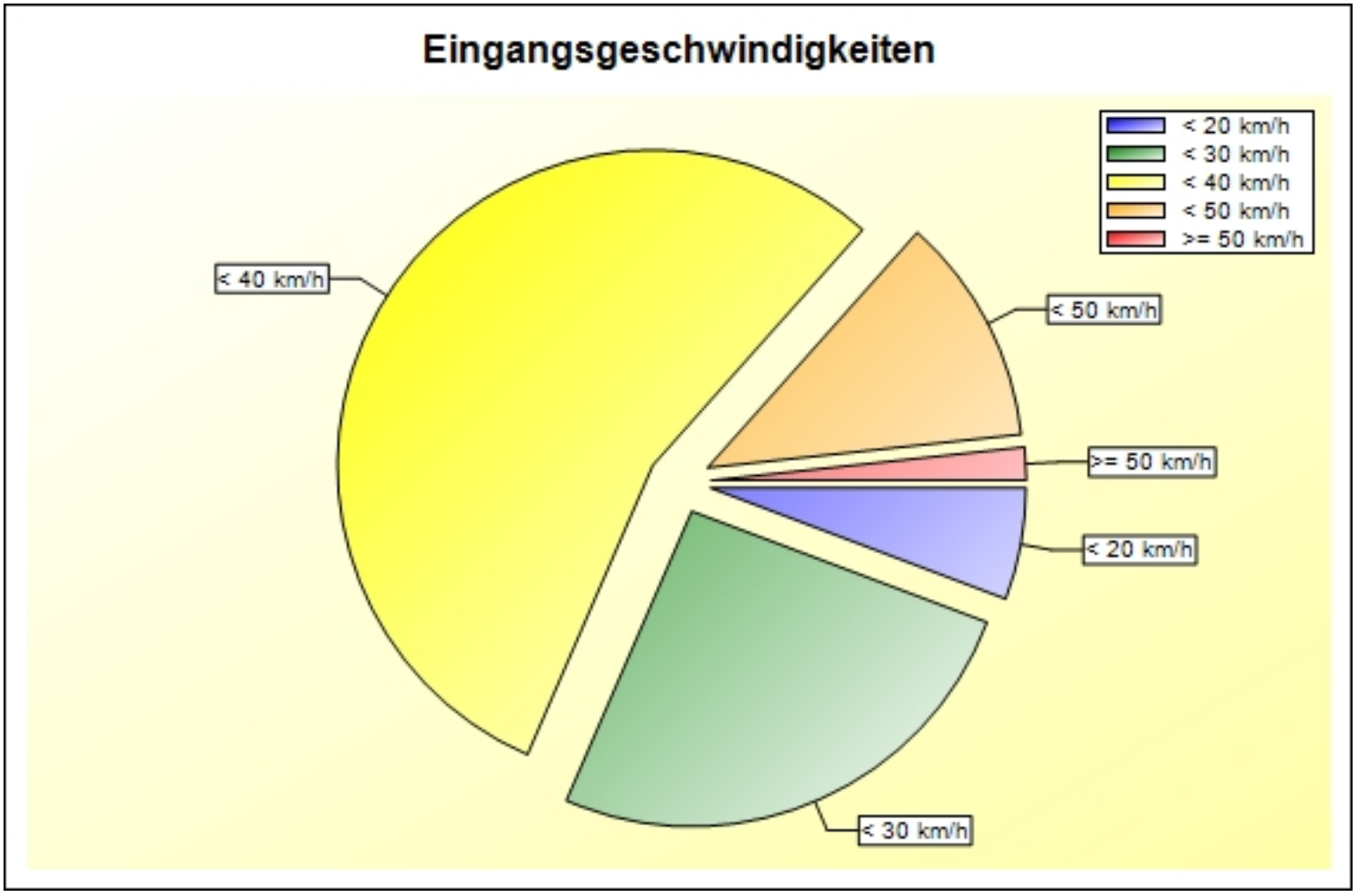

	0 - 19 km/h	20 - 29 km/h	30 - 39 km/h	40 - 49 km/h	50 - 199 km/h	#
%	05,73	25,78	55,08	11,73	01,69	100,00

©wavetec Radar Solutions GmbH & Co KG

Ort: Harrislee
Strasse: Wassersleben
Von: DK
Nach: FL

Anfang der Auswertung: 08.05.2026 10:25
Ende der Auswertung: 08.09.2026 11:05
Intervallauswertung: -

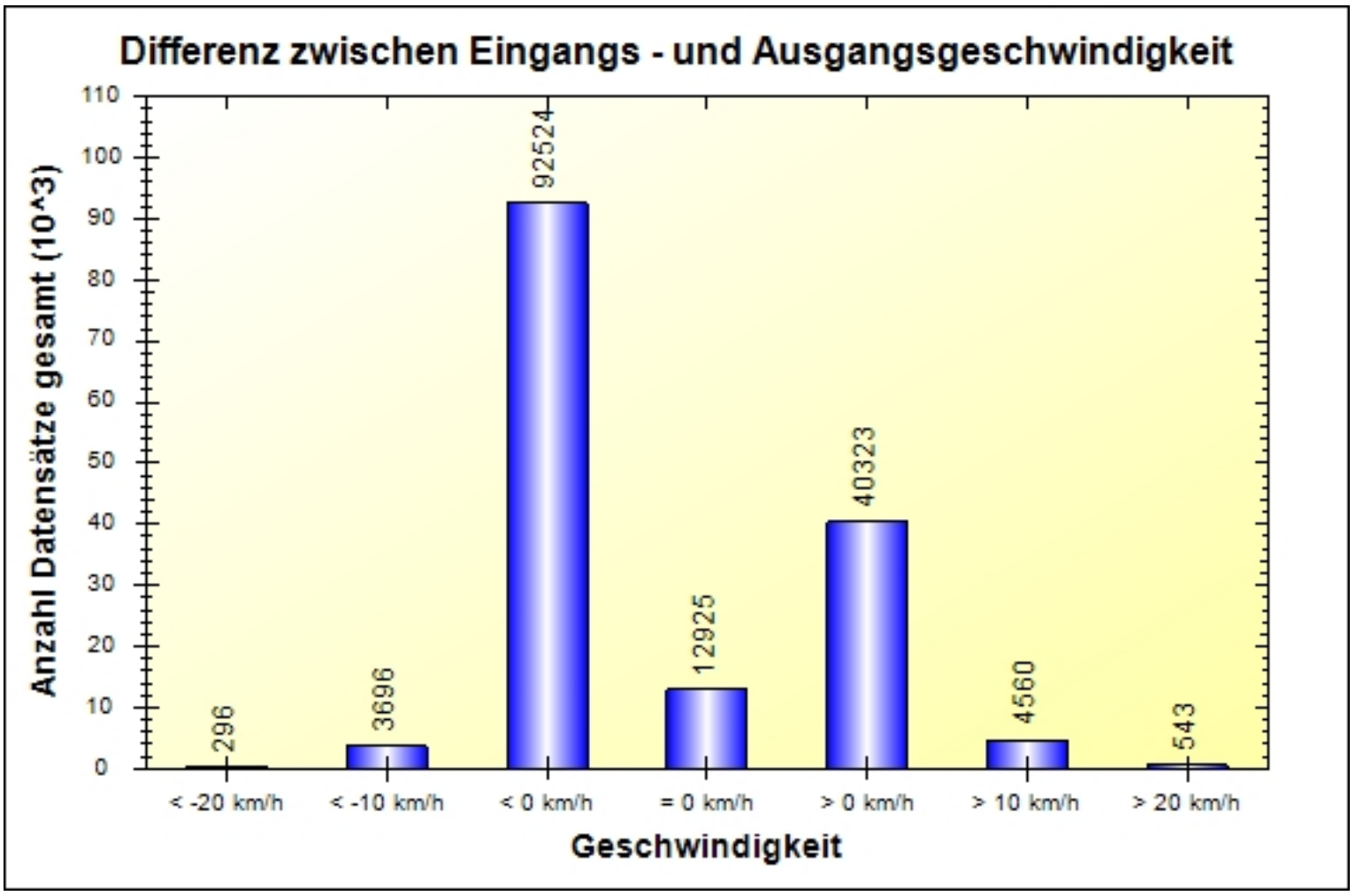

	< -20 km/h	< -10 km/h	< 0 km/h	= 0 km/h	> 0 km/h	> 10 km/h	> 20 km/h	#
#	296	3696	92524	12925	40323	4560	543	154867

©wavetec Radar Solutions GmbH & Co KG

Ort: Harrislee
Strasse: Wassersleben
Von: DK
Nach: FL

Anfang der Auswertung: 08.05.2026 10:25
Ende der Auswertung: 08.09.2026 11:05
Intervallauswertung: -

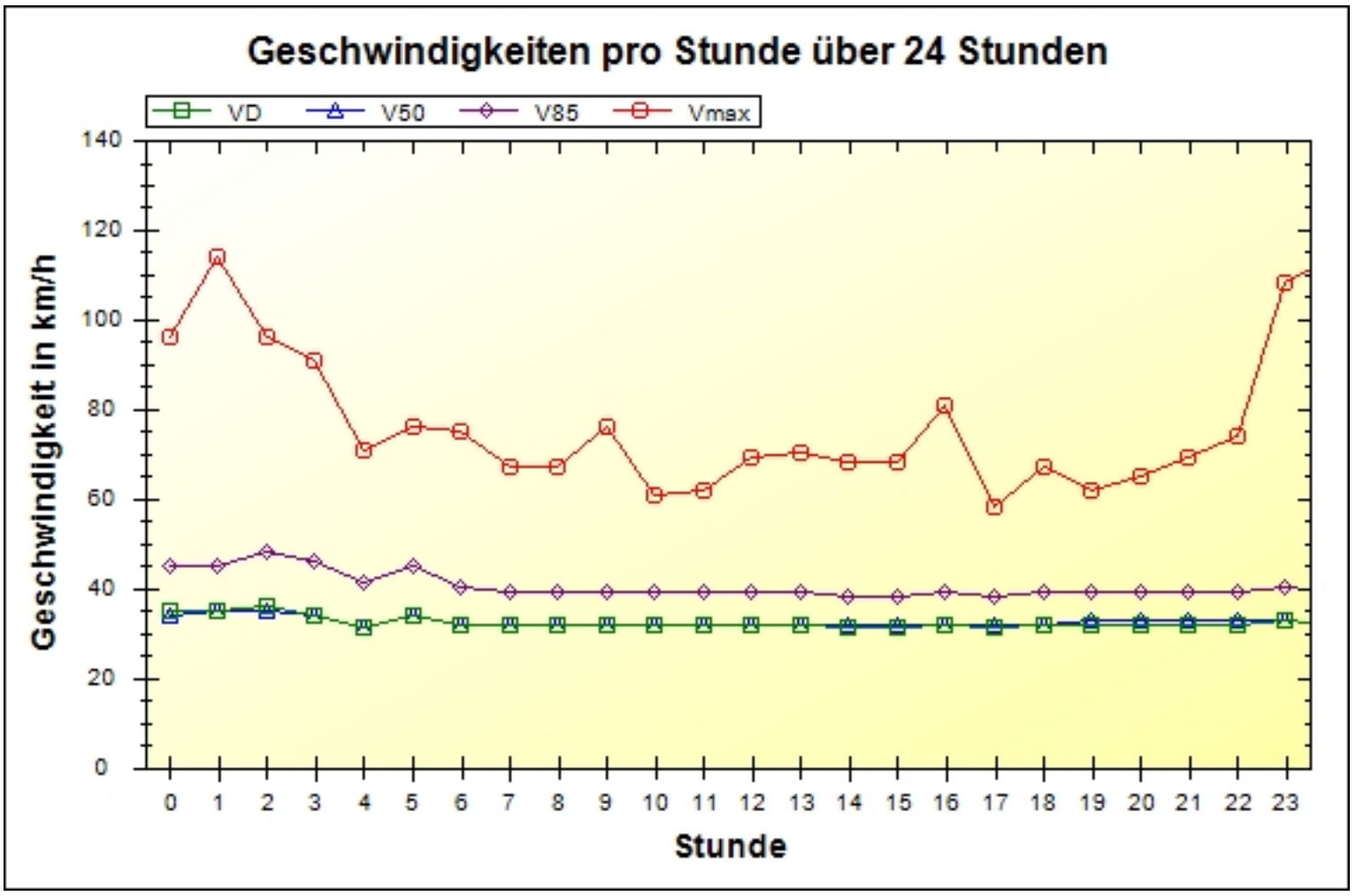

	00:00	01:00	02:00	03:00	04:00	05:00	06:00	07:00	08:00	09:00	10:00	11:00
VD	35	35	36	34	31	34	32	32	32	32	32	32
V50	34	35	35	34	31	34	32	32	32	32	32	32
V85	45	45	48	46	41	45	40	39	39	39	39	39
Vmax	96	114	96	91	71	76	75	67	67	76	61	62

	12:00	13:00	14:00	15:00	16:00	17:00	18:00	19:00	20:00	21:00	22:00	23:00	#
VD	32	32	31	31	32	31	32	32	32	32	32	33	32
V50	32	32	32	32	32	32	32	33	33	33	33	33	32
V85	39	39	38	38	39	38	39	39	39	39	39	40	39
Vmax	69	70	68	68	81	58	67	62	65	69	74	108	114

created by wavetec User Assistant 3.1.8.0
©wavetec Radar Solutions GmbH & Co KG

Ort: Harrislee
Strasse: Wassersleben
Von: DK
Nach: FL

Anfang der Auswertung: 08.05.2026 10:25
Ende der Auswertung: 08.09.2026 11:05
Intervallauswertung: -

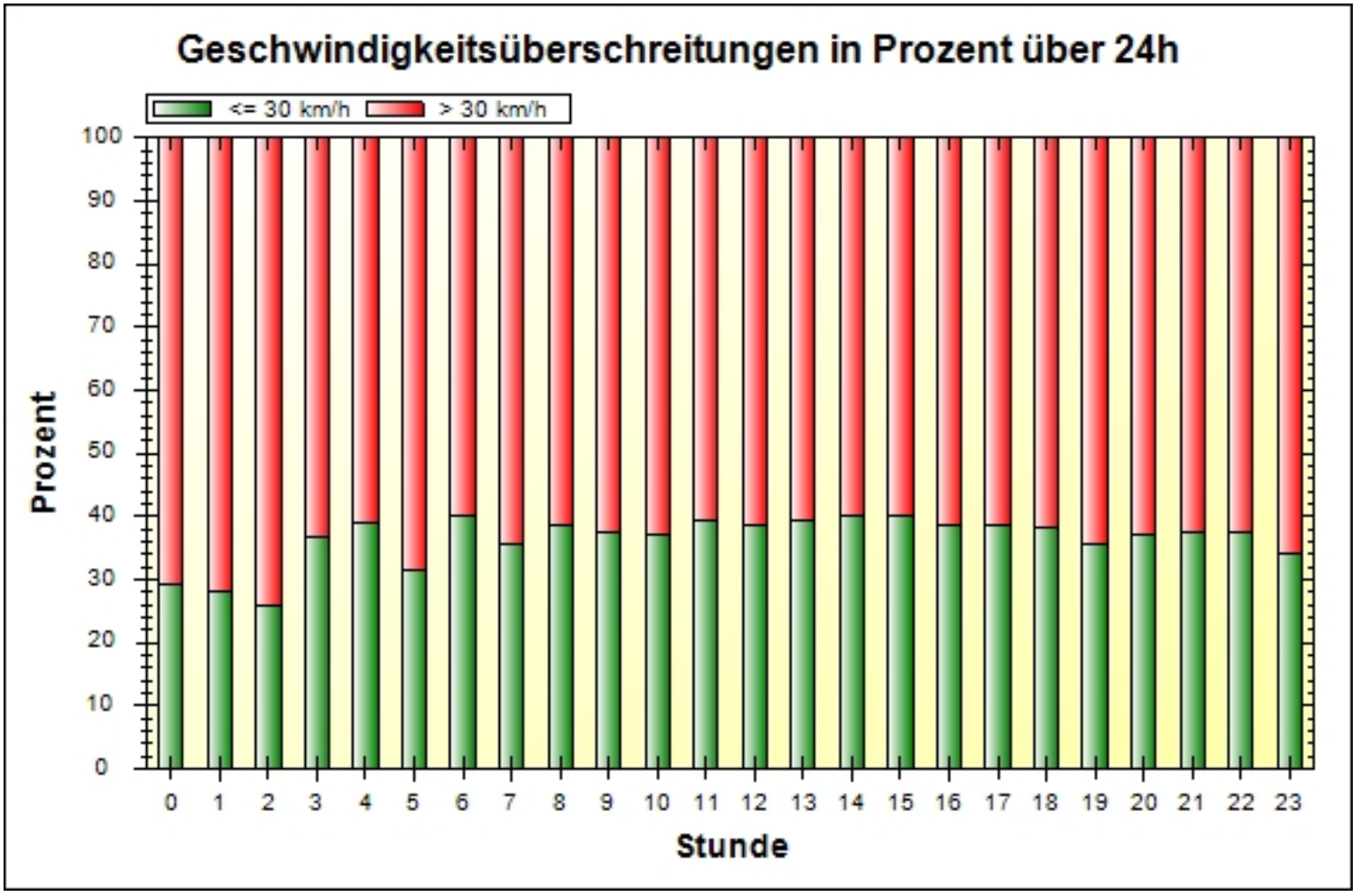

	00:00	01:00	02:00	03:00	04:00	05:00	06:00	07:00	08:00	09:00	10:00	11:00
-	386	233	133	141	209	452	1345	2590	3222	4025	5292	6166
+	933	594	385	243	326	982	2023	4680	5105	6701	9023	9589
%	70,7	71,8	74,3	63,3	60,9	68,5	60,1	64,4	61,3	62,5	63,0	60,9

	12:00	13:00	14:00	15:00	16:00	17:00	18:00	19:00	20:00	21:00	22:00	23:00	#
-	5767	5522	5063	4322	3220	2402	1623	1112	1323	1743	1847	895	59033
+	9126	8459	7625	6497	5098	3811	2644	2011	2243	2898	3094	1744	95834
%	61,3	60,5	60,1	60,1	61,3	61,3	62,0	64,4	62,9	62,4	62,6	66,1	61,9

©wavetec Radar Solutions GmbH & Co KG

Ort: Harrislee
Strasse: Wassersleben
Von: DK
Nach: FL

Anfang der Auswertung: 08.05.2026 10:25
Ende der Auswertung: 08.09.2026 11:05
Intervallauswertung: -

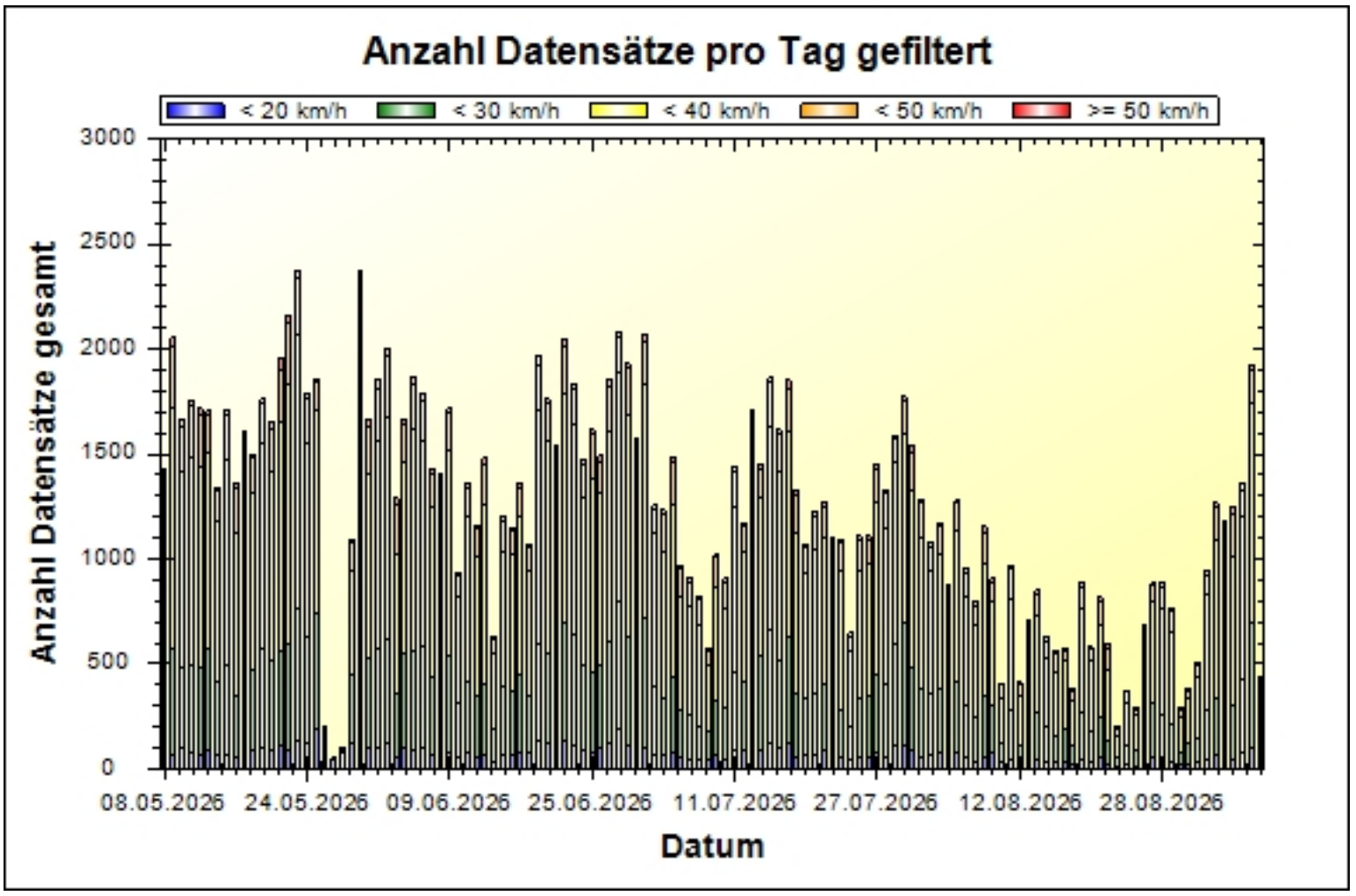

Tabelle nur durch Export möglich

©wavetec Radar Solutions GmbH & Co KG