Verkehrsdatenauswertung

Verfasser:	Hermes
Kommentar:	
Ort:	Harrislee
Strasse:	Wassersleben
Richtung:	kommend
Anfang der Auswertung:	17.02.2026 10:33
Ende der Auswertung:	08.09.2026 09:17
Intervallauswertung:	-
Anzahl Datensätze gefiltert:	567362
Anzahl Datensätze gesamt kommend:	567362
Anzahl Datensätze gesamt gehend:	0
Anzahl Datensätze pro Tag gefiltert:	2795
VD gesamt:	33 km/h
V50 gesamt:	32 km/h
V85 gesamt:	45 km/h
Vmax gesamt:	150 km/h (23.07.2026 20:45)
Vmin gesamt:	2 km/h (21.08.2026 10:52)
V Überschreitung bei 30 km/h:	60,2 %

©wavetec Radar Solutions GmbH & Co KG

Inhaltsverzeichnis

3 Eingangsgeschwindigkeiten
4 Wochenauswertung Durchschnitt pro Tag
5 Eingangsgeschwindigkeiten pro Stunde über 24 Stunden
6 Eingangsgeschwindigkeiten
7 Differenz zwischen Eingangs - und Ausgangsgeschwindigkeit
8 Geschwindigkeiten pro Stunde über 24 Stunden
9 Geschwindigkeitsüberschreitungen in Prozent über 24h
10 Anzahl Datensätze pro Tag gefiltert

©wavetec Radar Solutions GmbH & Co KG

Ort: Harrislee
Strasse: Wassersleben
Von: FL
Nach: DK

Anfang der Auswertung: 17.02.2026 10:33
Ende der Auswertung: 08.09.2026 09:17
Intervallauswertung: -

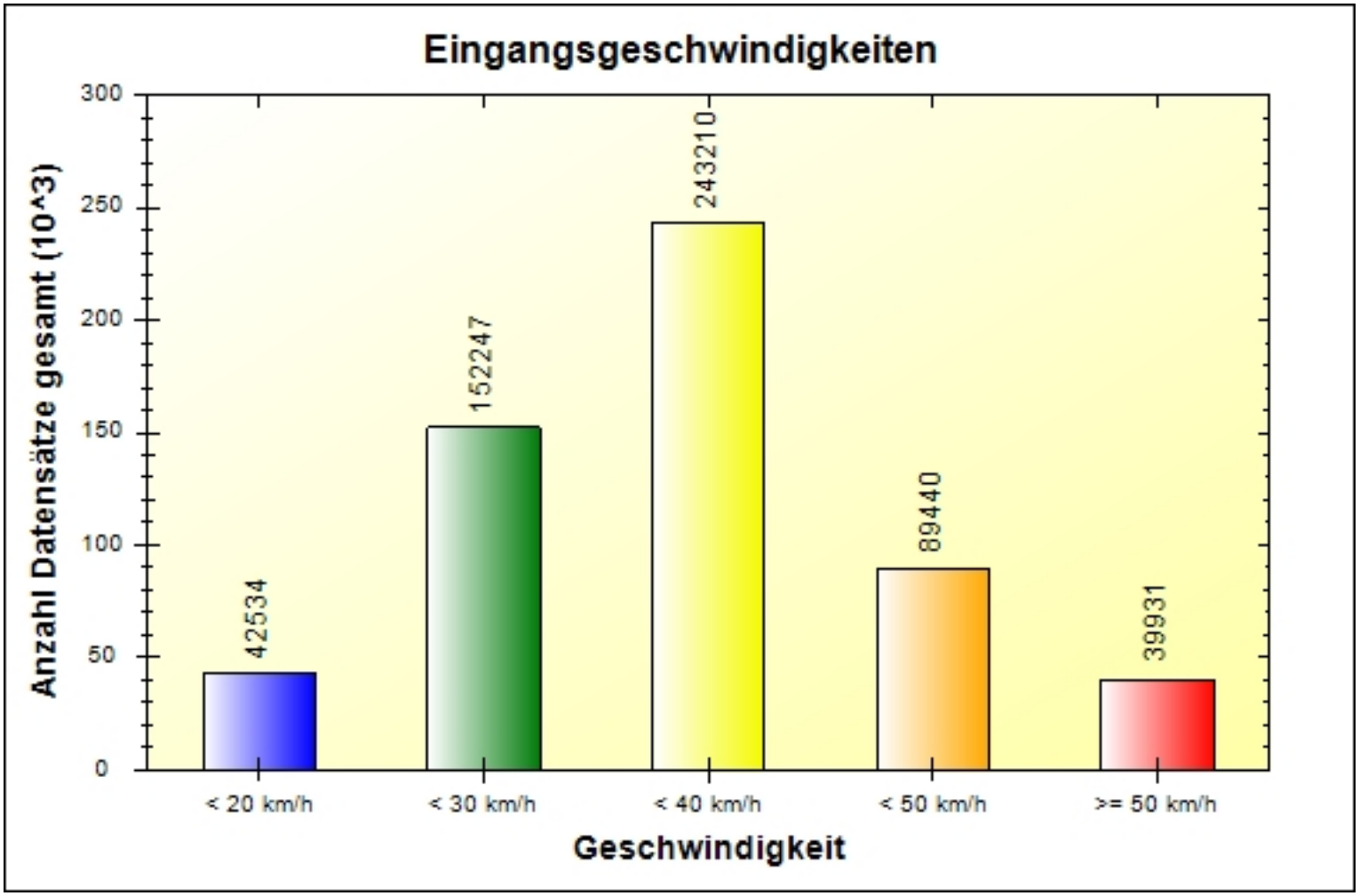

	0 - 19 km/h	20 - 29 km/h	30 - 39 km/h	40 - 49 km/h	50 - 199 km/h	#
#	42534	152247	243210	89440	39931	567362

©wavetec Radar Solutions GmbH & Co KG

Ort: Harrislee
Strasse: Wassersleben
Von: FL
Nach: DK

Anfang der Auswertung: 17.02.2026 10:33
Ende der Auswertung: 08.09.2026 09:17
Intervallauswertung: -

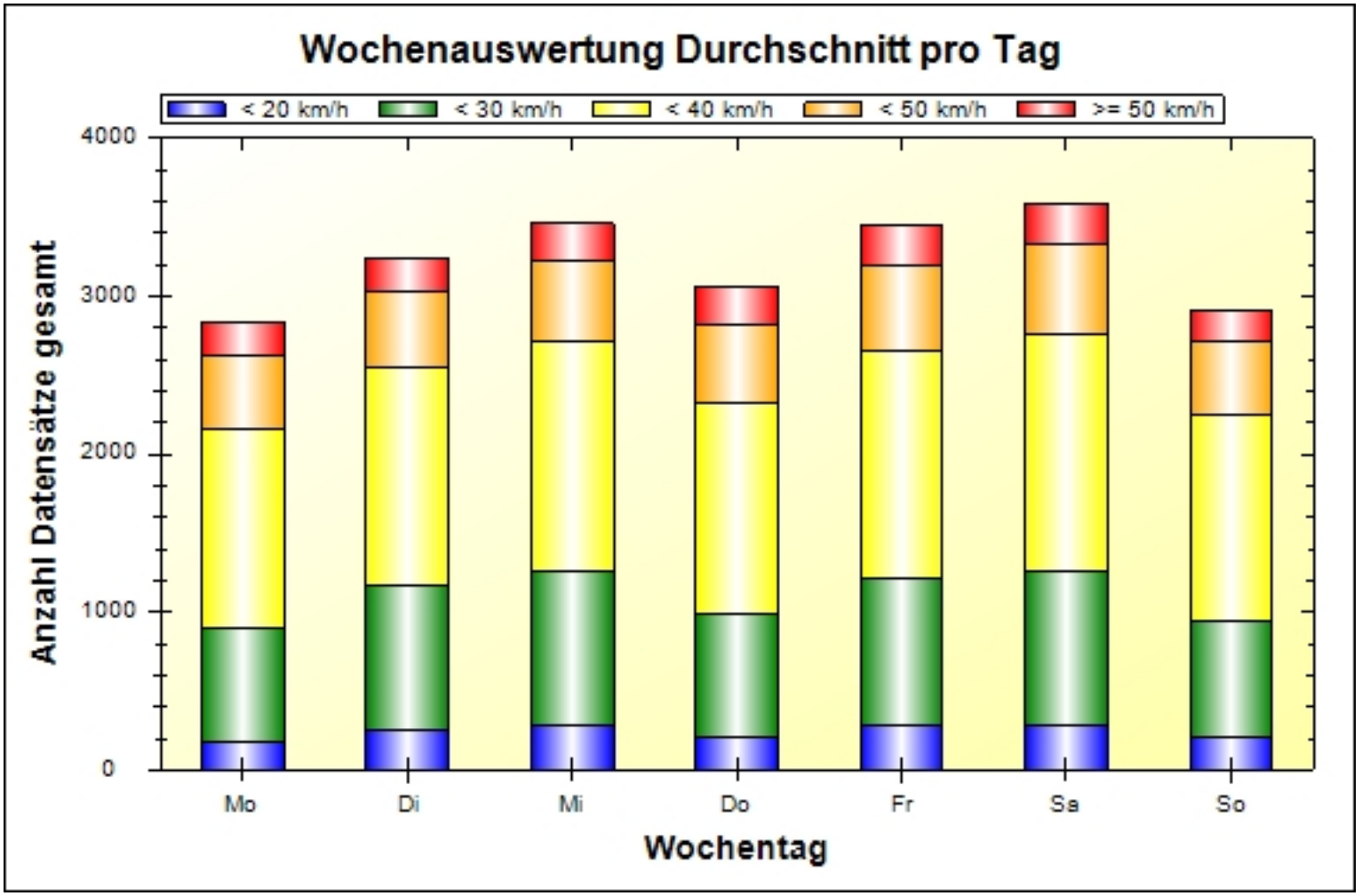

	Mo	Di	Mi	Do	Fr	Sa	So	#
0 - 19 km/h	185	249	276	203	279	280	215	1687
20 - 29 km/h	719	913	989	788	927	972	735	6043
30 - 39 km/h	1249	1379	1455	1329	1445	1511	1300	9668
40 - 49 km/h	473	486	504	505	548	569	464	3549
50 - 199 km/h	212	213	232	234	250	252	187	1580
#	2838	3240	3456	3059	3449	3584	2901	22527

©wavetec Radar Solutions GmbH & Co KG

Ort: Harrislee
Strasse: Wassersleben
Von: FL
Nach: DK

Anfang der Auswertung: 17.02.2026 10:33
Ende der Auswertung: 08.09.2026 09:17
Intervallauswertung: -

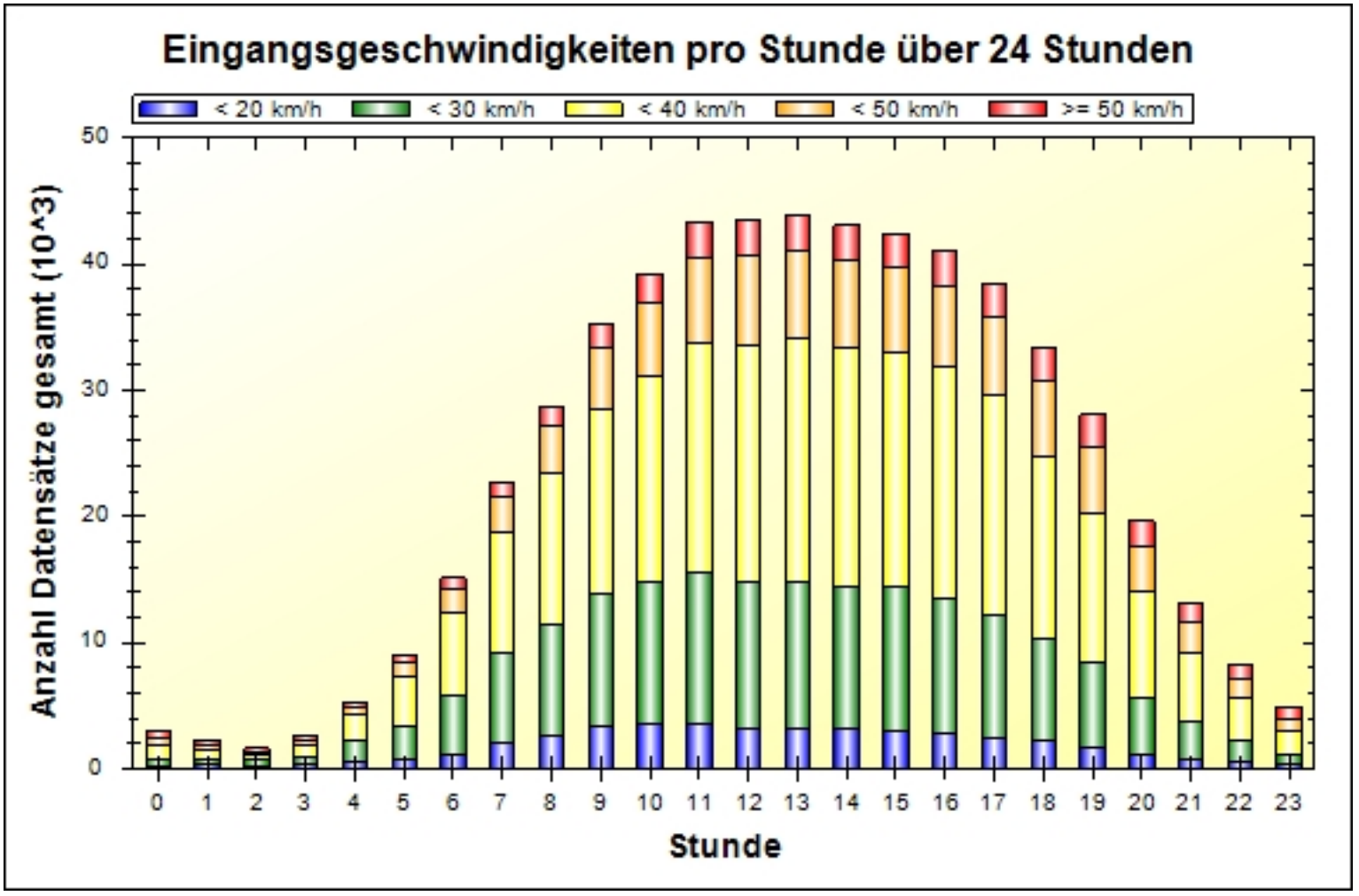

	00:00	01:00	02:00	03:00	04:00	05:00	06:00	07:00	08:00	09:00	10:00	11:00
0 - 19 km/h	203	265	178	269	457	678	1173	2114	2663	3334	3536	3550
20 - 29 km/h	522	501	483	701	1753	2686	4560	7108	8740	10478	11298	11935
30 - 39 km/h	1060	759	461	870	2056	3947	6665	9588	11972	14586	16273	18323
40 - 49 km/h	651	356	222	392	618	1182	1908	2672	3813	4866	5765	6755
50 - 199 km/h	574	413	251	303	424	569	821	1198	1390	1994	2358	2811
#	3010	2294	1595	2535	5308	9062	15127	22680	28578	35258	39230	43374

	12:00	13:00	14:00	15:00	16:00	17:00	18:00	19:00	20:00	21:00	22:00	23:00	#
0 - 19 km/h	3201	3159	3148	2968	2714	2432	2136	1744	1080	798	478	256	42534
20 - 29 km/h	11518	11689	11349	11349	10821	9783	8232	6721	4576	2871	1669	904	152247
30 - 39 km/h	18891	19162	18919	18650	18220	17369	14375	11835	8401	5568	3486	1774	243210
40 - 49 km/h	6991	7037	6946	6722	6552	6227	5972	5183	3595	2434	1549	1032	89440
50 - 199 km/h	2811	2854	2708	2649	2657	2616	2710	2580	1979	1348	1026	887	39931
#	43412	43901	43070	42338	40964	38427	33425	28063	19631	13019	8208	4853	567362

©wavetec Radar Solutions GmbH & Co KG

Ort: Harrislee
Strasse: Wassersleben
Von: FL
Nach: DK

Anfang der Auswertung: 17.02.2026 10:33
Ende der Auswertung: 08.09.2026 09:17
Intervallauswertung: -

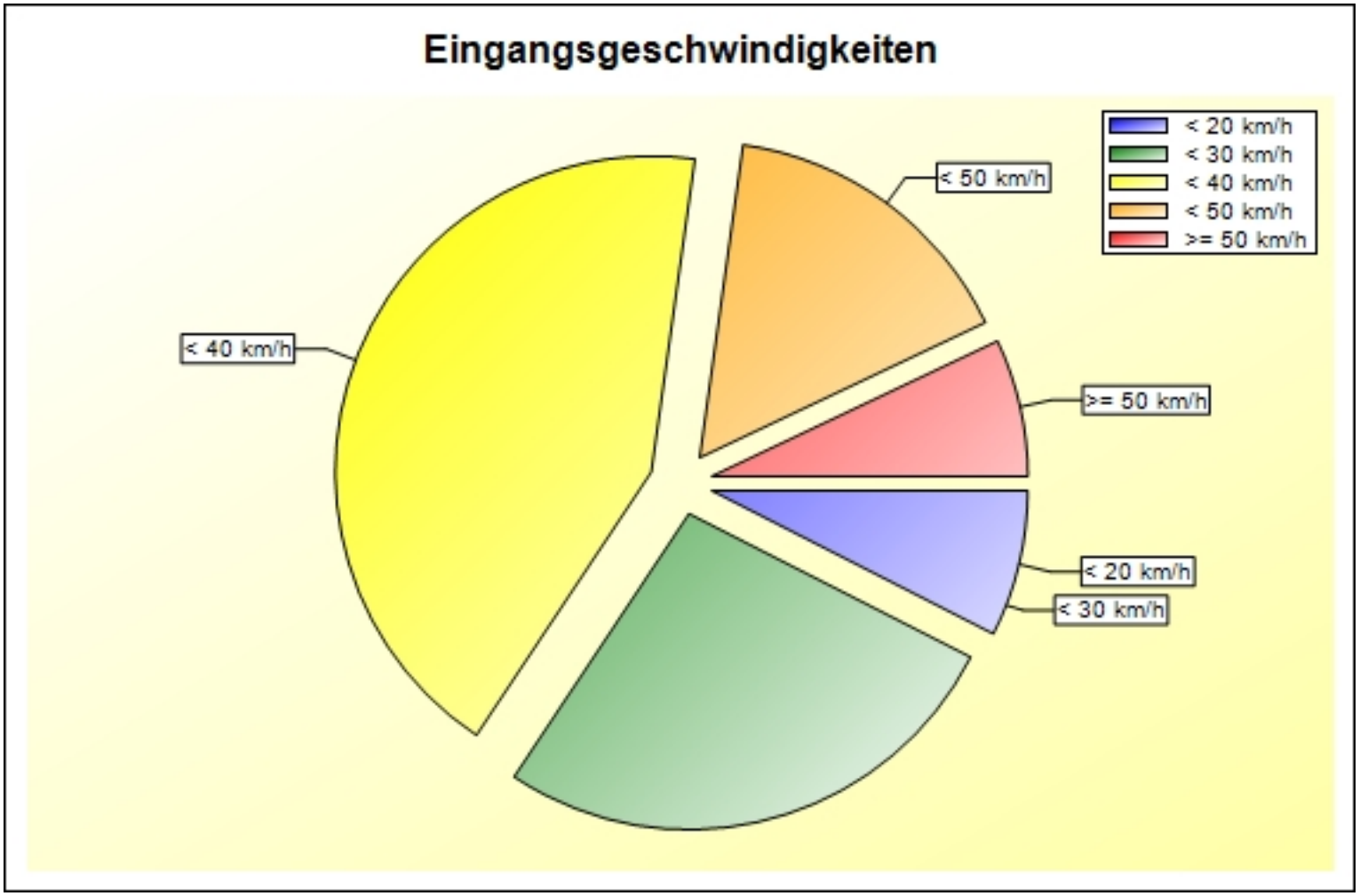

	0 - 19 km/h	20 - 29 km/h	30 - 39 km/h	40 - 49 km/h	50 - 199 km/h	#
%	07,50	26,83	42,87	15,76	07,04	100,00

©wavetec Radar Solutions GmbH & Co KG

Ort: Harrislee
Strasse: Wassersleben
Von: FL
Nach: DK

Anfang der Auswertung: 17.02.2026 10:33
Ende der Auswertung: 08.09.2026 09:17
Intervallauswertung: -

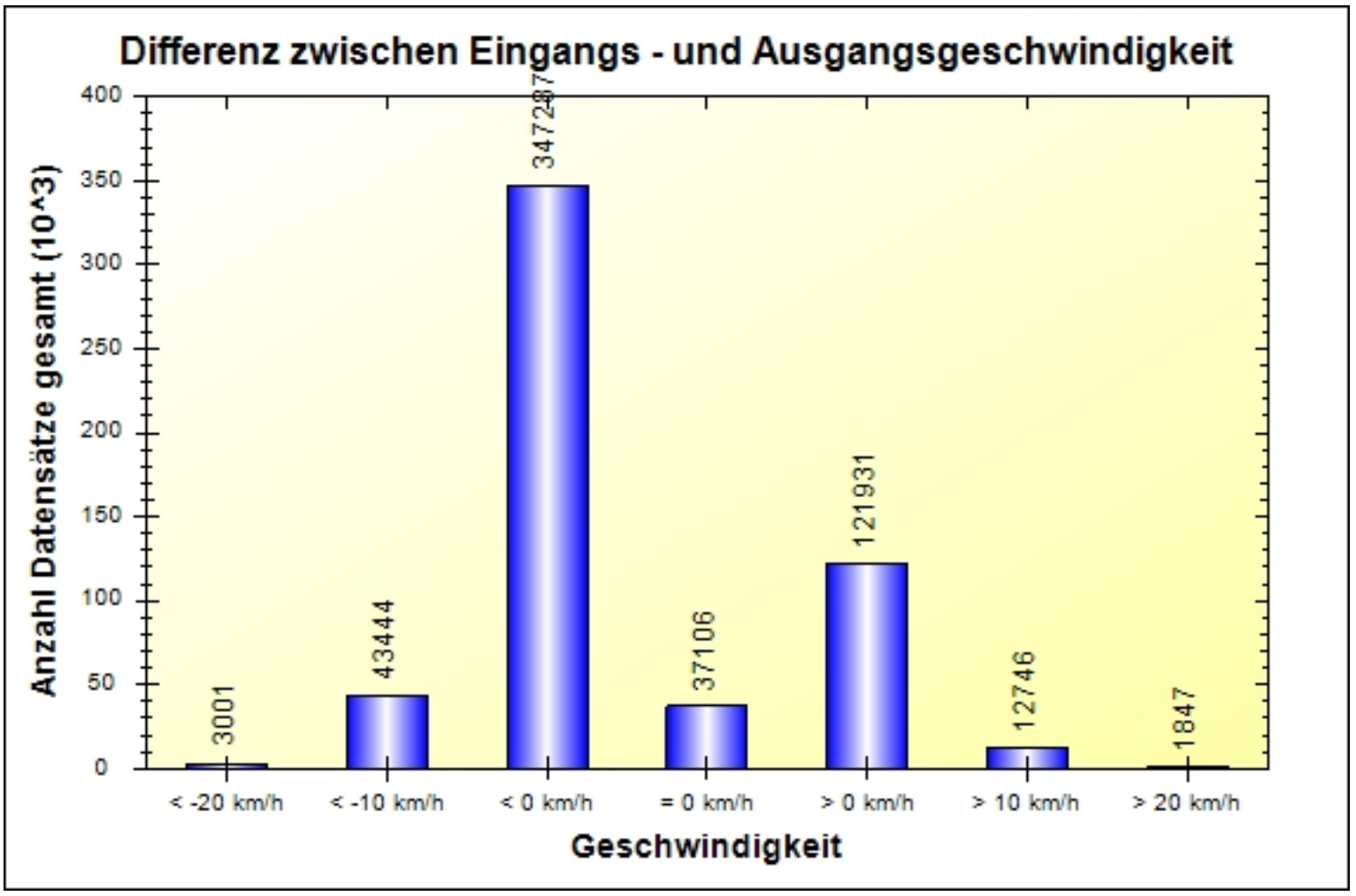

	< -20 km/h	< -10 km/h	< 0 km/h	= 0 km/h	> 0 km/h	> 10 km/h	> 20 km/h	#
#	3001	43444	347287	37106	121931	12746	1847	567362

©wavetec Radar Solutions GmbH & Co KG

Ort: Harrislee
Strasse: Wassersleben
Von: FL
Nach: DK

Anfang der Auswertung: 17.02.2026 10:33
Ende der Auswertung: 08.09.2026 09:17
Intervallauswertung: -

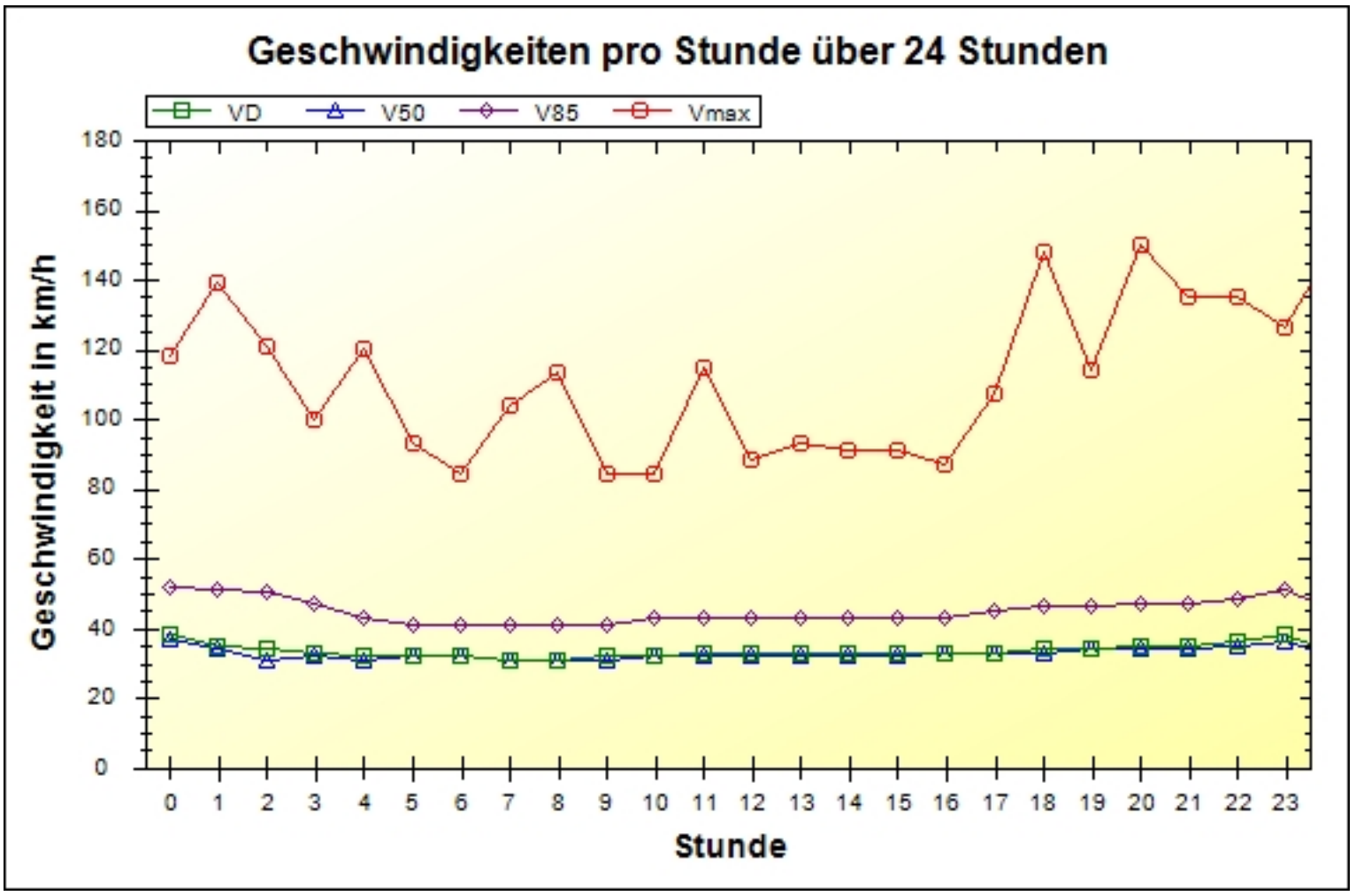

	00:00	01:00	02:00	03:00	04:00	05:00	06:00	07:00	08:00	09:00	10:00	11:00
VD	38	35	34	33	32	32	32	31	31	32	32	33
V50	37	34	31	32	31	32	32	31	31	31	32	32
V85	52	51	50	47	43	41	41	41	41	41	43	43
Vmax	118	139	121	100	120	93	84	104	113	84	84	115

	12:00	13:00	14:00	15:00	16:00	17:00	18:00	19:00	20:00	21:00	22:00	23:00	#
VD	33	33	33	33	33	33	34	34	35	35	36	38	33
V50	32	32	32	32	33	33	33	34	34	34	35	36	32
V85	43	43	43	43	43	45	46	46	47	47	48	51	45
Vmax	88	93	91	91	87	107	148	114	150	135	135	126	150

created by wavetec User Assistant 3.1.8.0
©wavetec Radar Solutions GmbH & Co KG

Ort: Harrislee
Strasse: Wassersleben
Von: FL
Nach: DK

Anfang der Auswertung: 17.02.2026 10:33
Ende der Auswertung: 08.09.2026 09:17
Intervallauswertung: -

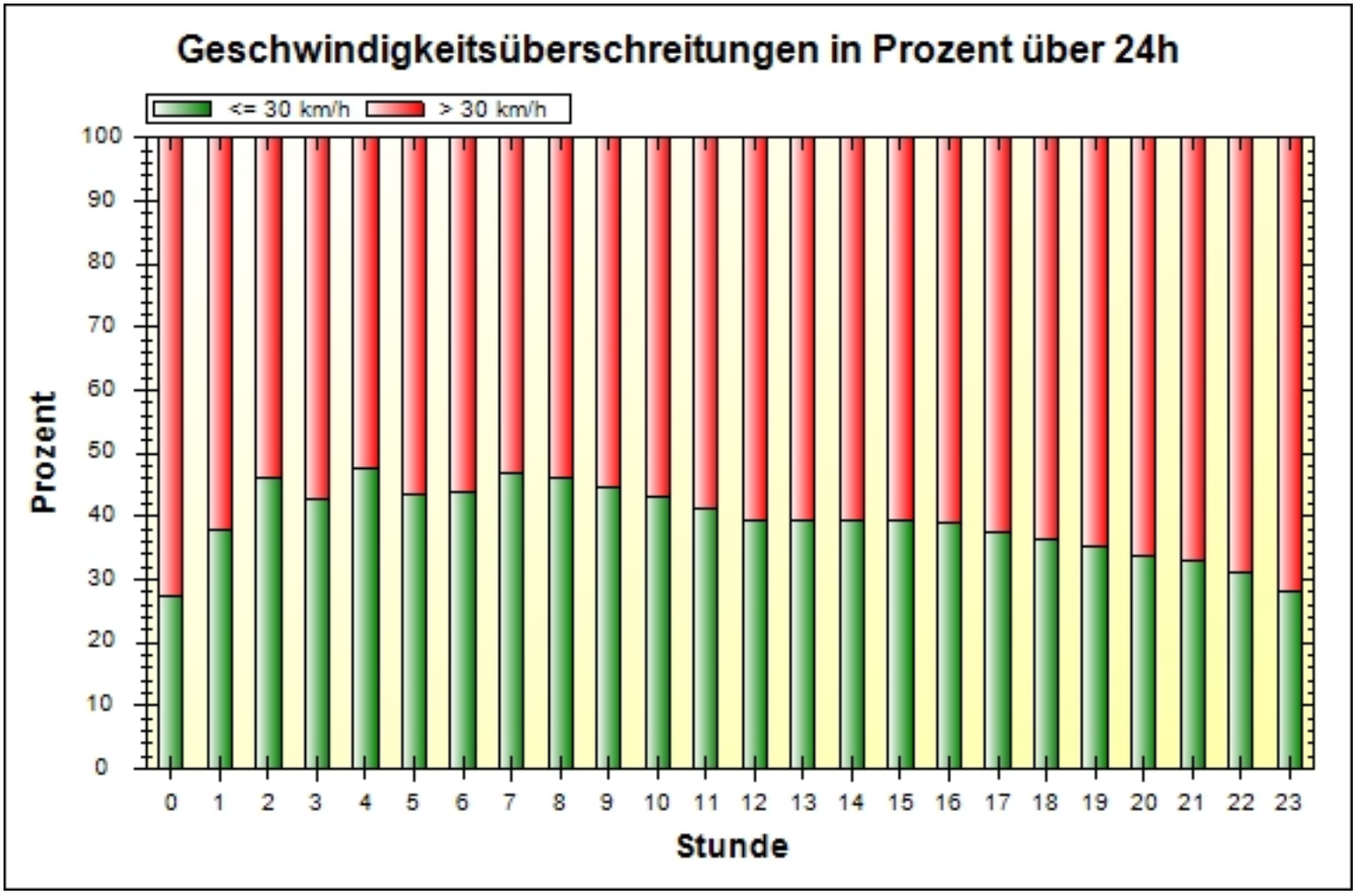

	00:00	01:00	02:00	03:00	04:00	05:00	06:00	07:00	08:00	09:00	10:00	11:00
-	818	868	733	1086	2531	3935	6614	10638	13112	15766	16958	17803
+	2192	1426	862	1449	2777	5127	8513	12042	15466	19492	22272	25571
%	72,8	62,2	54,0	57,2	52,3	56,6	56,3	53,1	54,1	55,3	56,8	59,0

	12:00	13:00	14:00	15:00	16:00	17:00	18:00	19:00	20:00	21:00	22:00	23:00	#
-	17003	17291	16893	16691	15894	14350	12146	9892	6630	4285	2547	1360	225844
+	26409	26610	26177	25647	25070	24077	21279	18171	13001	8734	5661	3493	341518
%	60,8	60,6	60,8	60,6	61,2	62,7	63,7	64,8	66,2	67,1	69,0	72,0	60,2

created by wavetec User Assistant 3.1.8.0
©wavetec Radar Solutions GmbH & Co KG

Ort: Harrislee
Strasse: Wassersleben
Von: FL
Nach: DK

Anfang der Auswertung: 17.02.2026 10:33
Ende der Auswertung: 08.09.2026 09:17
Intervallauswertung: -

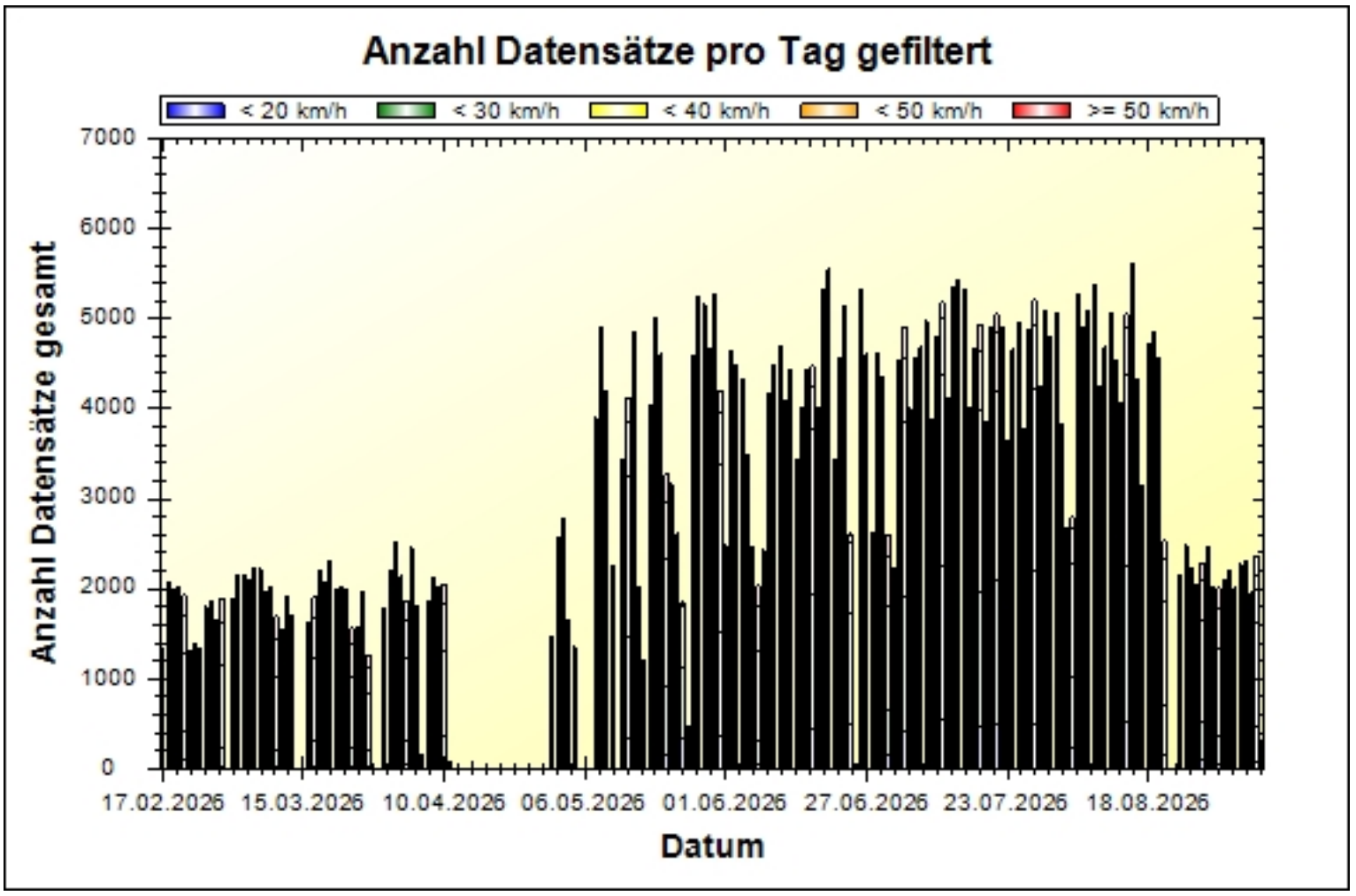

Tabelle nur durch Export möglich

©wavetec Radar Solutions GmbH & Co KG